

# AMATLÁN DE CAÑAS

GOBIERNO MUNICIPAL

H.XLII AYUNTAMIENTO

Oficio:

JRSD-078/2021

Lugar y fecha:

Amatlán de Cañas, Nayarit; 1 de noviembre de 2021

Asunto:

Remisión de Informe de Avance de Gestión Financiera

**L.C. SALVADOR CABRERA CORNEJO**  
**AUDITOR SUPERIOR DE LA AUDITORÍA**  
**SUPERIOR DEL ESTADO DE NAYARIT**  
**PRESENTE**



*se anexa un engargolado.*

En cumplimiento con lo establecido en los artículos 31, apartado B y 36, fracciones II y III de la Ley de Fiscalización y Rendición de Cuentas del Estado de Nayarit; y al acuerdo de autorización de prórroga de 21 de octubre de 2021, aprobado por el Congreso del Estado, remito el Informe de Avance de Gestión Financiera del Municipio de Amatlán de Cañas, Nayarit; correspondiente al tercer trimestre (julio a septiembre) del ejercicio fiscal 2021, de la Administración Pública Municipal Centralizada y de sus organismos públicos descentralizados: Organismo Operador Municipal de Agua Potable, Alcantarillado y Saneamiento (OROMAPAS), Sistema Municipal para el Desarrollo Integral de la Familia (DIF Municipal) e Instituto Municipal de Planeación (IMPLAN); de conformidad a lo siguiente:

- I. El flujo contable de ingresos y egresos del trimestre del que se informe.
- II. El avance del cumplimiento de los programas con base en los indicadores aprobados en el Presupuesto de Egresos correspondiente.
- III. Tratándose de los balances presupuestarios de recursos disponibles negativos, a que hace referencia la Ley de Disciplina Financiera de las Entidades Federativas y los Municipios, contendrá el avance de las acciones tendientes a recuperar el presupuesto sostenible de recursos disponibles.
- IV. El número, nombre y ubicación de las obras y acciones realizadas, indicando la inversión aprobada, los recursos ejercidos, y los saldos generados; así como el avance físico y financiero de cada uno de ellas.
- V. En caso de aumento o creación de gasto al presupuesto de egresos, revelará la fuente de ingresos con la que se haya pagado el nuevo gasto, distinguiendo el gasto etiquetado y no etiquetado.
- VI. La información detallada de cada financiamiento u obligación contraída por los entes públicos, incluyendo como mínimo, el importe, tasa, plazo, comisiones y demás accesorios pactados.
- VII. La información detallada de las obligaciones a corto plazo contraídas en los términos del Capítulo II, Título Tercero, de la Ley de Disciplina Financiera de las Entidades Federativas y los Municipios, incluyendo por lo menos importe, tasas, plazo, comisiones y cualquier costo relacionado. Adicionalmente, deberá incluir la tasa efectiva de las Obligaciones a corto plazo a que hace referencia el artículo 26, fracción IV, de la Ley en cita, calculada conforme a la metodología que para tal efecto emita la Secretaría de Hacienda y Crédito Público.

VIII. Incluir la información relativa al cumplimiento de los convenios en materia de Deuda Estatal Garantizada.

Además, en cumplimiento al artículo 7 de la Ley General de Contabilidad Gubernamental y el Acuerdo por el que se reforma la Norma en materia de consolidación de Estados Financieros y demás información contable; se adjuntan los estados financieros consolidados.

Asimismo, de conformidad a lo establecido en el artículo 5, fracción IV de la Ley del Patronato para Administrar el Impuesto Especial destinado a la Universidad Autónoma de Nayarit; se remiten los informes presentados ante el Patronato que registra las operaciones realizadas y el monto al que asciende a los enteros realizados.

Sin otro particular, solicito se tenga por presentado en tiempo y forma el Informe de Avance de Gestión Financiera correspondiente al tercer trimestre del ejercicio fiscal 2021.

ATENTAMENTE

  
LIC. JESÚS RAFAEL SANDOVAL DÍAZ  
PRESIDENTE MUNICIPAL



C.c.p. Archivo.





**AMATLÁN DE CAÑAS**

GOBIERNO MUNICIPAL

H.XLII AYUNTAMIENTO



**H. XLII AYUNTAMIENTO DE AMATLÁN DE CAÑAS, NAYARIT**


**I. EL FLUJO CONTABLE DE INGRESOS Y EGRESOS DEL TRIMESTRE DEL QUE SE INFORMA.**



H. XLII AYUNTAMIENTO DE AMATLÁN DE CAÑAS, NAYARIT

FLUJO DE INGRESOS-EGRESOS


	CONCEPTO	JULIO	AGOSTO	SEPTIEMBRE	TERCER TRIMESTRE 2021
1.-	<b>(MAS) INGRESOS TOTALES</b>	<b>5,057,164.10</b>	<b>4,811,599.45</b>	<b>6,268,303.52</b>	<b>16,137,067.07</b>
	FINANCIAMIENTO INTERNO	-	-	-	-
	IMPUESTOS SOBRE EL PATRIMONIO	47,752.49	22,402.19	68,170.72	138,325.40
	CONTRIBUCIONES DE MEJORAS POR OBRAS PÚBLICAS	-	-	-	-
	DERECHOS POR PRESTACIÓN DE SERVICIOS	38,245.06	247,551.09	33,505.35	319,301.50
	ACCESORIOS DE DERECHOS	5,065.00	6,078.00	2,293.85	13,436.85
	PRODUCTOS	-	-	-	-
	APROVECHAMIENTOS	-	-	-	-
	PARTICIPACIONES	3,470,751.87	3,040,218.49	4,668,983.92	11,179,954.28
	APORTACIONES	1,495,349.68	1,495,349.68	1,495,349.68	4,486,049.04
	CONVENIOS	-	-	-	-
	TRANSFERENCIAS Y ASIGNACIONES	-	-	-	-
2.-	<b>(MENOS) EGRESOS Y/O GASTOS TOTALES</b>	<b>8,416,904.05</b>	<b>6,358,369.63</b>	<b>5,222,197.13</b>	<b>19,997,470.81</b>
	<b>1.- GASTO OPERATIVO</b>	<b>5,141,691.48</b>	<b>3,995,035.16</b>	<b>5,009,096.59</b>	<b>14,145,823.23</b>
	A) SERVICIOS PERSONALES	2,424,573.47	2,242,360.61	3,614,159.58	8,281,093.66
	B) MATERIALES Y SUMINISTROS	973,931.81	738,882.57	277,333.49	1,990,147.87
	C) SERVICIOS GENERALES	1,208,678.57	650,471.11	528,991.85	2,388,141.53
	D) TRANSFERENCIAS, ASIGNACIONES, SUBSIDIOS Y OTRAS AYUDAS	534,507.63	363,320.87	588,611.67	1,486,440.17
	SUBSIDIOS Y SUBVENCIONES	379,121.32	300,316.06	551,091.86	1,230,529.24
	AYUDAS SOCIALES	155,386.31	63,004.81	37,519.81	255,910.93
	<b>2.- GASTO DE CAPITAL</b>	<b>2,885,657.42</b>	<b>2,042,902.48</b>	<b>209,664.73</b>	<b>4,718,895.17</b>
	A) BIENES MUEBLES, INMUEBLES E INTANGIBLES	-	7,192.00	-	7,192.00
	B) INVERSION PUBLICA	2,885,657.42	2,035,710.48	209,664.73	4,711,703.17
	<b>3.- AMORTIZACIÓN DE LA DEUDA</b>	<b>-</b>	<b>-</b>	<b>-</b>	<b>-</b>
	DEUDA PUBLICA	-	-	-	-
	<b>4.- PENSIONES Y JUBILACIONES</b>	<b>389,555.15</b>	<b>320,431.99</b>	<b>422,765.27</b>	<b>1,132,752.41</b>
	JUBILACIONES	389,555.15	320,431.99	422,765.27	1,132,752.41
3.-	<b>(IGUAL) RESULTADO (AHORRO/DESAHORRO)</b>	<b>- 3,359,739.95 -</b>	<b>- 1,546,770.18 -</b>	<b>1,046,106.39 -</b>	<b>- 3,860,403.74 -</b>

  
LIC. JESUS RAFAEL SANDOVAL DIAZ  
PRESIDENTE MUNICIPAL

  
L.A. LEONARDO GARCIA GOMEZ  
TESORERO MUNICIPAL

  
C. MIRIAM AURORA VAZQUEZ GARCIA  
SINDICO MUNICIPAL





AMATLÁN DE CAÑAS

GOBIERNO MUNICIPAL

H.XLII AYUNTAMIENTO



**H. XLII AYUNTAMIENTO DE AMATLÁN DE CAÑAS, NAYARIT**

**II. EL AVANCE DEL CUMPLIMIENTO DE LOS PROGRAMAS CON BASE EN LOS INDICADORES APROBADOS EN EL PRESUPUESTO DE EGRESOS CORRESPONDIENTE.**





H. XLII AYUNTAMIENTO CONSTITUCIONAL DE AMATLÁN DE CAÑAS, NAYARIT  
TESORERÍA MUNICIPAL  
PROGRAMA OPERATIVO ANUAL 2021

FECHA EN QUE SE ELABORA EL REPORTE: 27/10/2021

EJE RECTOR DEL DESARROLLO DEL PMD:	EJE 5. GOBERNABILIDAD Y EMPoderAMIENTO CIUDADANO	DEPENDENCIA	TESORERÍA MUNICIPAL
OBJETIVO DEL EJE RECTOR DEL DESARROLLO:	IMPULSAR FINANZAS SANAS PARA LOGRAR UN GOBIERNO EFICIENTE Y DE CALIDAD Y DAR CUMPLIMIENTO A LA NORMATIVA VIGENTE EN MATERIA DE CONTROL, EVALUACIÓN Y TRANSPARENCIA, PROMOVIENDO ACCIONES OPORTUNAS DE REVISIÓN A LA APLICACIÓN DE LOS RECURSOS, ESTABLECIMIENTO DE REGLAS EN LOS PROCESOS DE COMPRAS.	PROGRAMA DEL PMD	5.5.2 FINANZAS Y ADMINISTRACIÓN MUNICIPAL Y 5.6.1 USO TRANSPARENTE DE LOS RECURSOS MUNICIPALES

PRESUPUESTO APROBADO PARA EL PROGRAMA: \$0.00

LÍNEAS DE ACCIÓN	ACTIVIDADES ESPECÍFICAS	ÁREA O DEPTO. RESPONSABLE	UNIDAD DE MEDIDA	TOTAL ANUAL	PROGRAMACIÓN Y AVANCE MENSUAL												DESCRIPCIÓN DE AUTORIZACIÓN DE TODOS LOS PERIODOS QUINCENALES Y EXTRAORDINARIOS DEL EJERCICIO FISCAL	ÁREA	FECHA(S)	OBSERVACIONES
					1ER. TRIMESTRE			2o. TRIMESTRE			3ER. TRIMESTRE			4o. TRIMESTRE						
					ENE	FEB	MAR	ABR	MAY	JUN	JUL	AGO	SEP	OCT	NOV	DIC				
GESTIONAR LA AUTORIZACIÓN DE LA NÓMINA POR LA TESORERÍA MUNICIPAL	PROPONER Y COORDINAR CONVENIOS DE INTERCAMBIOS EN MATERIA DE CAPACITACIÓN Y ADIESTRAMIENTO DEL PERSONAL	TESORERÍA MUNICIPAL	GESTIÓN	25	P	2	2	2	2	2	2	2	2	2	2	2	2	3	CONTRALORÍA	QUINCENAL
				18	R	2	2	2	2	2	2	2	2	2	2	2	2	2	2	
		TESORERÍA MUNICIPAL	NO DEFINIDO	12	P	1	1	1	1	1	1	1	1	1	1	1	1	1	CONTRALORÍA	TODOS LOS DIAS
				0	R	0	0	0	0	0	0	0	0	0	0	0	0	0	0	

LC. JESUS RAFAEL SARDONAL DIAZ  
PRESIDENTE MUNICIPAL

Leonardo Garcia G.  
L.A. LEONARDO GARCIA GOMEZ  
TESORERO MUNICIPAL

C. MIRIAM AURORA VAZQUEZ GARCIA  
SINDICO MUNICIPAL



AMATLÁN DE CAÑAS  
GOBIERNO MUNICIPAL  
H.XLII AYUNTAMIENTO



**H. XLII AYUNTAMIENTO DE AMATLÁN DE CAÑAS, NAYARIT**

**III. TRATÁNDOSE DE LOS BALANCES PRESUPUESTARIOS DE RECURSOS DISPONIBLES NEGATIVOS, A QUE HACE REFERENCIA LA LEY DE DISCIPLINA FINANCIERA DE LAS ENTIDADES FEDERATIVAS Y LOS MUNICIPIOS, CONTENDRÁ EL AVANCE DE LAS ACCIONES TENDIENTES A RECUPERAR EL PRESUPUESTO SOSTENIBLE DE RECURSOS DISPONIBLES.**





AMATLÁN DE CAÑAS  
GOBIERNO MUNICIPAL  
MAYORADO AMERICANO

MUNICIPIO DE AMATLÁN DE CAÑAS (a)  
Balance Presupuestario - LDF  
Del 1 de Enero al 30 de Septiembre de 2021 (b)  
(PESOS)



Concepto (c)	Estimado/ Aprobado (d)	Devengado	Recaudado/ Pagado
<b>A. Ingresos Totales (A = A1+A2+A3)</b>	81,951,372	56,962,503	56,962,503
A1. Ingresos de Libre Disposición	65,111,391	43,504,355	43,504,355
A2. Transferencias Federales Etiquetadas	16,839,980	13,458,147	13,458,147
A3. Financiamiento Neto	1	0	0
<b>B. Egresos Presupuestarios<sup>1</sup> (B = B1+B2)</b>	81,951,372	51,656,292	51,656,292
B1. Gasto No Etiquetado (sin incluir Amortización de la Deuda Pública)	65,111,388	41,342,220	41,342,220
B2. Gasto Etiquetado (sin incluir Amortización de la Deuda Pública)	16,839,984	10,314,072	10,314,072
<b>C. Remanentes del Ejercicio Anterior (C = C1 + C2)</b>	0	0	0
C1. Remanentes de Ingresos de Libre Disposición aplicados en el periodo	0	0	0
C2. Remanentes de Transferencias Federales Etiquetadas aplicados en el periodo			
<b>I. Balance Presupuestario (I = A - B + C)</b>	0	5,306,210	5,306,210
<b>II. Balance Presupuestario sin Financiamiento Neto (II = I - A3)</b>	-1	5,306,210	5,306,210
<b>III. Balance Presupuestario sin Financiamiento Neto y sin Remanentes del Ejercicio Anterior (III = II - C)</b>	-1	5,306,210	5,306,210

Concepto	Aprobado	Devengado	Pagado
<b>E. Intereses, Comisiones y Gastos de la Deuda (E = E1+E2)</b>	0	0	0
E1. Intereses, Comisiones y Gastos de la Deuda con Gasto No Etiquetado			
E2. Intereses, Comisiones y Gastos de la Deuda con Gasto Etiquetado			
<b>IV. Balance Primario (IV = III - E)</b>	-1	5,306,210	5,306,210

Concepto	Estimado/ Aprobado	Devengado	Recaudado/ Pagado
<b>F. Financiamiento (F = F1 + F2)</b>	1	0	0
F1. Financiamiento con Fuente de Pago de Ingresos de Libre Disposición	1	0	0
F2. Financiamiento con Fuente de Pago de Transferencias Federales Etiquetadas			
<b>G. Amortización de la Deuda (G = G1 + G2)</b>	0	0	0
G1. Amortización de la Deuda Pública con Gasto No Etiquetado			
G2. Amortización de la Deuda Pública con Gasto Etiquetado			
<b>A3. Financiamiento Neto (A3 = F - G)</b>	1	0	0

Concepto	Estimado/ Aprobado	Devengado	Recaudado/ Pagado
A1. Ingresos de Libre Disposición	65,111,391	43,504,355	43,504,355
<b>A3.1 Financiamiento Neto con Fuente de Pago de Ingresos de Libre Disposición (A3.1 = F1 - G1)</b>	1	0	0
F1. Financiamiento con Fuente de Pago de Ingresos de Libre Disposición	1	0	0
G1. Amortización de la Deuda Pública con Gasto No Etiquetado	0	0	0
B1. Gasto No Etiquetado (sin incluir Amortización de la Deuda Pública)	65,111,388	41,342,220	41,342,220
C1. Remanentes de Ingresos de Libre Disposición aplicados en el periodo		0	0
<b>V. Balance Presupuestario de Recursos Disponibles (V = A1 + A3.1 - B1 + C1)</b>	4	2,162,135	2,162,135
<b>VI. Balance Presupuestario de Recursos Disponibles sin Financiamiento Neto (VI = V - A3.1)</b>	3	2,162,135	2,162,135

Concepto	Estimado/ Aprobado	Devengado	Recaudado/ Pagado
A2. Transferencias Federales Etiquetadas	16,839,980	13,458,147	13,458,147
A3.2 Financiamiento Neto con Fuente de Pago de Transferencias Federales Etiquetadas (A3.2 = F2 - G2)	0	0	0
F2. Financiamiento con Fuente de Pago de Transferencias Federales Etiquetadas	0	0	0
G2. Amortización de la Deuda Pública con Gasto Etiquetado	0	0	0
B2. Gasto Etiquetado (sin incluir Amortización de la Deuda Pública)	16,839,984	10,314,072	10,314,072
C2. Remanentes de Transferencias Federales Etiquetadas aplicados en el periodo		0	0
VII. Balance Presupuestario de Recursos Etiquetados (VII = A2 + A3.2 - B2 + C2)	-4	3,144,075	3,144,075
VIII. Balance Presupuestario de Recursos Etiquetados sin Financiamiento Neto (VIII = VII - A3.2)	-4	3,144,075	3,144,075

*Leonardo Garcia*  
 L.A. LEONARDO GARCIA GOMEZ  
 TESORERO MUNICIPAL

*Jesús Rafael Sandoval Díaz*  
 LIC. JESUS RAFAEL SANDOVAL DIAZ  
 PRESIDENTE MUNICIPAL

*Miriam Aurora Vazquez Garcia*  
 C. MIRIAM AURORA VAZQUEZ GARCIA  
 SINDICO MUNICIPAL





AMATLÁN DE CAÑAS

GOBIERNO MUNICIPAL

H.XLII AYUNTAMIENTO



**H. XLII AYUNTAMIENTO DE AMATLÁN DE CAÑAS, NAYARIT**

**IV. EL NÚMERO, NOMBRE Y UBICACIÓN DE LAS OBRAS Y ACCIONES REALIZADAS, INDICANDO LA INVERSIÓN APROBADA, LOS RECURSOS EJERCIDOS, Y LOS SALDOS GENERADOS; ASÍ COMO EL AVANCE FÍSICO Y FINANCIERO DE CADA UNA DE ELLAS.**



**AMATLÁN DE CAÑAS**  
GOBIERNO MUNICIPAL  
MAYOR AVANCE



**MUNICIPIO DE AMATLÁN DE CAÑAS, NAYARIT**  
AVANCE DE OBRA PÚBLICA AL 30 DE SEPTIEMBRE DE 2021

No. CONTRATO	NOMBRE DE LA OBRA	FUENTE DE FINANCIAMIENTO	UBICACIÓN	MONTO VIGENTE	MONTO ORIGINAL	MONTO MODIFICADO	IMPORTE AVANCE	% AVANCE FINANCIER	% AVANCE FISICO
MACN-F3-FAIS-IR-004/2021	CONSTRUCCION DE CALLES CONCRETO Y EMPEDRADO EN CALLE DLE TRABAJO AMATLAN DE CAÑAS DE LA LOCALIDAD DE ESTANCIA DE LOS LOPEZ	RAMO 33 FONDO III	ESTANCIA DE LOS LOPEZ	2,630,061.17	2,630,061.17	2,630,061.17	1,206,503.98	45.87%	100.00%
MACN-F3-FAIS-IR-002/2021	CONSTRUCCION DE CALLES CONCRETO Y EMPEDRADO EN CALLE SANTIAGO IXCUINTLA, EN LA LOCALIDAD DE AMATLAN DE CAÑAS	RAMO 33 FONDO III	AMATLÁN DE CAÑAS	731,536.08	731,536.08	731,536.08	731,536.08	100.00%	100.00%
MACN-F3-FAIS-IR-003/2021	CONSTRUCCION DE CANCHAS Y ESPACIOS MULTIDEPORTIVOS EN AMATLAN DE CAÑAS EN LA LOCALIDAD DEL ROSARIO	RAMO 33 FONDO III	EL ROSARIO	2,110,544.00	2,110,544.00	2,110,544.00	2,110,544.00	100.00%	100.00%
MACN-F3-FAIS-IR-004/2021	REHABILITACION DE RED O SISTEMA DE AGUA ESTUBADA ACCESO A SERVICIOS BASICOS DE LA VIVIENDA EN CALLE EMILIANO ZAPATA EN AMATLAN DE CAÑAS. CONSTRUCCION DE CALLES CONCRETO Y EMPEDRADO EN CALLE EMILIANO ZAPATA Y JUVENTINO ESPONZOZA EN AMATLAN DE CAÑAS	RAMO 28 FEDERAL	AMATLÁN DE CAÑAS	1,549,314.63	1,239,814.62	1,549,314.63	309,500.01	19.98%	100.00%
MACN-F3-FAIS-IR-004/2021	REHABILITACION DE RED O SISTEMA DE AGUA ESTUBADA ACCESO A SERVICIOS BASICOS DE LA VIVIENDA EN CALLE EMILIANO ZAPATA EN AMATLAN DE CAÑAS. CONSTRUCCION DE CALLES CONCRETO Y EMPEDRADO EN CALLE EMILIANO ZAPATA Y JUVENTINO ESPONZOZA EN AMATLAN DE CAÑAS	RAMO 33 FONDO III	AMATLÁN DE CAÑAS	1,549,314.63	1,239,814.62	1,549,314.63	866,090.13	55.90%	100.00%
MACN-R28-AD-001/2021	REHABILITACION DE RED AGUA POTABLE Y DRENAJE SANITARIO EN CALLE SANTIAGO IXCUINTLA EN LA LOCALIDAD DE AMATLAN	RAMO 28 FEDERAL	AMATLÁN DE CAÑAS	385,057.45	385,057.45	385,057.45	385,057.45	100.00%	100.00%
<b>TOTAL</b>				<b>8,955,827.96</b>	<b>8,336,827.94</b>	<b>8,955,827.96</b>	<b>5,609,231.65</b>	<b>67.28%</b>	

*Leonardo Garcia G*  
L.A. LEONARDO GARCIA GOMEZ  
TESORERO MUNICIPAL

*Jesús Páez*  
LIC. JESUS PAEZ-SANTOPAL DIAZ  
PRESIDENTE MUNICIPAL

*Miriam Aurora Vazquez Garcia*  
C. MIRIAM AURORA VAZQUEZ GARCIA  
SHDICO MUNICIPAL





AMATLÁN DE CAÑAS  
GOBIERNO MUNICIPAL  
H.XLII AYUNTAMIENTO



**H. XLII AYUNTAMIENTO DE AMATLÁN DE CAÑAS, NAYARIT**

**V. EN CASO DE AUMENTO O CREACIÓN DE GASTO AL PRESUPUESTO DE EGRESOS, REVELARÁ LA FUENTE DE INGRESOS CON LA QUE SE HAYA PAGADO EL NUEVO GASTO, DISTINGUIENDO EL GASTO ETIQUETADO Y NO ETIQUETADO.**



AMATLÁN DE CAÑAS  
GOBIERNO MUNICIPAL  
IXULI AYUNTAMIENTO



## H. XLII AYUNTAMIENTO DE AMATLÁN DE CAÑAS, NAYARIT

### FUENTE DE INGRESOS CON LA QUE SE PAGÓ AUMENTO DE GASTO TERCER TRIMESTRE 2021


FUENTE DE INGRESOS		
CUENTA	DESCRIPCIÓN	IMPORTE
8130-81-01	FONDO GENERAL DE PARTICIPACIONES	600,000.00
	SUMA	600,000.00

GASTO NO ETIQUETADO		
PARTIDA	DESCRIPCIÓN	IMPORTE
	INVERSIÓN PÚBLICA	
61501	INFRAESTRUCTURA DE CARRETERAS	600,000.00
	SUMA	600,000.00

  
LIC. JESUS RAFAEL SANDOVAL DIAZ  
PRESIDENTE MUNICIPAL

  
L.A. LEONARDO GARCIA GOMEZ  
TESORERO MUNICIPAL

  
C. MIRIAM AURORA VAZQUEZ GARCIA  
SINDICO MUNICIPAL



**AMATLÁN DE CAÑAS**

GOBIERNO MUNICIPAL

H.XLII AYUNTAMIENTO



**H. XLII AYUNTAMIENTO DE AMATLÁN DE CAÑAS, NAYARIT**

**VI. LA INFORMACIÓN DETALLADA DE CADA FINANCIAMIENTO U OBLIGACIÓN CONTRAÍDA POR LOS ENTES PÚBLICOS, INCLUYENDO COMO MÍNIMO, EL IMPORTE, TASA, PLAZO, COMISIONES Y DEMÁS ACCESORIOS PACTADOS.**

**NO APLICA, NO SE CUENTA CON FINANCIAMIENTO U OBLIGACIÓN CONTRAÍDA**





**AMATLÁN DE CAÑAS**  
GOBIERNO MUNICIPAL  
H.XLII AYUNTAMIENTO



## **H. XLII AYUNTAMIENTO DE AMATLÁN DE CAÑAS, NAYARIT**

**VII. LA INFORMACIÓN DETALLADA DE LAS OBLIGACIONES A CORTO PLAZO CONTRAÍDAS EN LOS TÉRMINOS DEL CAPÍTULO II, TÍTULO TERCERO, DE LA LEY DE DISCIPLINA FINANCIERA DE LAS ENTIDADES FEDERATIVAS Y LOS MUNICIPIOS, INCLUYENDO POR LO MENOS IMPORTE, TASAS, PLAZO, COMISIONES Y CUALQUIER COSTO RELACIONADO. ADICIONALMENTE, DEBERÁ INCLUIR LA TASA EFECTIVA DE LAS OBLIGACIONES A CORTO PLAZO A QUE HACE REFERENCIA EL ARTÍCULO 26, FRACCIÓN IV DE LA LEY EN CITA, CALCULADA CONFORME A LA METODOLOGÍA QUE PARA TAL EFECTO EMITA LA SECRETARÍA DE HACIENDA Y CRÉDITO PÚBLICO.**

**NO APLICA, NO SE CUENTA CON OBLIGACIONES  
CONTRAIDAS A CORTO PLAZO**



AMATLÁN DE CAÑAS

GOBIERNO MUNICIPAL


H.XLII AYUNTAMIENTO



**H. XLII AYUNTAMIENTO DE AMATLÁN DE CAÑAS, NAYARIT**

**VIII. INCLUIR LA INFORMACIÓN RELATIVA AL CUMPLIMIENTO DE LOS CONVENIOS EN MATERIA DE DEUDA ESTATAL GARANTIZADA.**

**NO APLICA, NO SE CUENTA CON DEUDA ESTATAL GARANTIZADA**



AMATLÁN DE CAÑAS

GOBIERNO MUNICIPAL

H.XLII AYUNTAMIENTO



**H. XLII AYUNTAMIENTO DE AMATLÁN DE CAÑAS, NAYARIT**

**ESTADOS FINANCIEROS PARA CONSOLIDACIÓN**






CONCEPTO	2021	2020
<b>INGRESOS Y OTROS BENEFICIOS</b>		
<b>Ingresos de Gestión</b>	<b>3,150,116</b>	<b>2,341,146</b>
Impuestos	2,069,324	1,865,406
Cuotas y Aportaciones de Seguridad Social	0	0
Contribuciones de Mejoras	0	0
Derachos	1,080,792	375,740
Productos	0	0
Aprochamientos	0	0
Ingresos por Venta de Bienes y Prestación de Servicios	0	0
<b>Participaciones, Aportaciones, Convenios, Incentivos Derivados de la Colaboración Fiscal, Fondos Distintos de Aportaciones, Transferencias, Asignaciones, Subsidios y Subvenciones, y Pensiones y Jubilaciones</b>	<b>53,812,383</b>	<b>62,877,568</b>
Participaciones, Aportaciones, Convenios, Incentivos Derivados de la Colaboración Fiscal, Fondos Distintos de Aportaciones	53,812,383	62,877,568
Transferencias, Asignaciones, Subsidios y Subvenciones, y Pensiones y Jubilaciones	0	0
<b>Otros Ingresos y Beneficios</b>	<b>223,744</b>	<b>0</b>
Ingresos Financieros	0	0
Incremento por Variación de Inventarios	0	0
Disminución del Exceso de Estimaciones por Pérdida o Deterioro u Obsolescencia	0	0
Disminución del Exceso de Provisiones	0	0
Otros Ingresos y Beneficios Varios	223,744	0
<b>Total de Ingresos y Otros Beneficios</b>	<b>57,186,243</b>	<b>65,218,714</b>
<b>GASTOS Y OTRAS PÉRDIDAS</b>		
<b>Gastos de Funcionamiento</b>	<b>35,898,336</b>	<b>38,621,244</b>
Servicios Personales	23,511,832	22,721,777
Materiales y Suministros	5,864,458	8,102,007
Servicios Generales	6,522,047	7,797,460
<b>Transferencia, Asignaciones, Subsidios y Otras Ayudas</b>	<b>8,515,647</b>	<b>7,369,335</b>
Transferencias Internas y Asignaciones al Sector Público	0	0
Transferencias al Resto del Sector Público	0	0
Subsidios y Subvenciones	3,441,401	3,306,040
Ayudas Sociales	1,496,522	1,327,737
Pensiones y Jubilaciones	3,577,724	2,735,558
Transferencias a Fideicomisos, Mandatos y Contratos Análogos	0	0
Transferencias a la Seguridad Social	0	0
Donativos	0	0
Transferencias al Exterior	0	0
<b>Participaciones y Aportaciones</b>	<b>0</b>	<b>0</b>
Participaciones	0	0
Aportaciones	0	0
Convenios	0	0
<b>Intereses, Comisiones y Otros Gastos de la Deuda Pública</b>	<b>0</b>	<b>0</b>
Intereses de la Deuda Pública	0	0
Comisiones de la Deuda Pública	0	0
Gastos de la Deuda Pública	0	0
Costo por Coberturas	0	0
Apoyos Financieros	0	0
<b>Otros Gastos y Pérdidas Extraordinarias</b>	<b>274,905</b>	<b>0</b>
Estimaciones, Depreciaciones, Deterioros, Obsolescencia y Amortizaciones	274,905	0
Provisiones	0	0
Disminución de Inventarios	0	0
Aumento por Insuficiencia de Estimaciones por Pérdida o Deterioro u Obsolescencia	0	0
Aumento por Insuficiencia de Provisiones	0	0
Otros Gastos	0	0
<b>Inversión Pública</b>	<b>0</b>	<b>0</b>
Inversión Pública no Capitalizable	0	0
<b>Total de Gastos y Otras Pérdidas</b>	<b>44,688,888</b>	<b>45,990,578</b>
<b>Resultados del Ejercicio (Ahorro/Desahorro)</b>	<b>12,497,355</b>	<b>19,228,136</b>

Bajo protesta de decir verdad declaramos que los Estados Financieros y sus notas son razonablemente correctos y son responsabilidad del emisor

  
L.A. LEONARDO GARCIA GOMEZ  
TESORERO MUNICIPAL

  
LIC. JESUS RAFAEL SANDOVAL DIAZ  
PRESIDENTE MUNICIPAL

  
C. MIRIAM AURORA VAZQUEZ GARCIA  
SINDICO MUNICIPAL






MUNICIPIO DE AMATLÁN DE CAÑAS, NAYARIT  
ESTADO DE SITUACIÓN FINANCIERA  
Al 30/SEPTIEMBRE/2021  
(Cifras en Pesos)



CONCEPTO	2021	2020	CONCEPTO	2021	2020
<b>ACTIVO</b>			<b>PASIVO</b>		
<b>Activo Circulante</b>			<b>Pasivo Circulante</b>		
Efectivo y Equivalentes	4,215,289	4,222,744	Cuentas por Pagar a Corto Plazo	3,241,848	8,890,024
Derechos a Recibir Efectivo o Equivalentes	53,152	46,884	Documentos por Pagar a Corto Plazo	58,508	58,508
Derechos a Recibir Bienes o Servicios	1,440,761	1,652,469	Porción a Corto Plazo de la Deuda Pública a Largo Plazo	0	0
Inventarios	0	0	Títulos y Valores a Corto Plazo	0	0
Almacenes	0	0	Pasivos Diferidos a Corto Plazo	0	0
Estimación por Pérdida o Deterioro de Activos Circulantes	0	0	Fondos y Bienes de Terceros en Garantía y/o Administración a Corto Plazo	27,455	27,455
Otros Activos Circulantes	0	0	Provisiones a Corto Plazo	13,854	4,706
<b>Total de Activos Circulantes</b>	<b>5,709,183</b>	<b>5,922,097</b>	Otros Pasivos a Corto Plazo	0	0
<b>Activo No Circulante</b>			<b>Total de Pasivos Circulantes</b>	<b>3,341,666</b>	<b>8,980,693</b>
Inversiones Financieras a Largo Plazo	0	0	<b>Pasivo No Circulante</b>		
Derechos a Recibir Efectivo o Equivalentes a Largo Plazo	0	0	Cuentas por Pagar a Largo Plazo	0	0
Bienes Inmuebles, Infraestructura y Construcciones en Proceso	130,818,412	123,821,283	Documentos por Pagar a Largo Plazo	0	0
Bienes Muebles	17,420,243	17,449,968	Deuda Pública a Largo Plazo	0	0
Activos Intangibles	0	0	Pasivos Diferidos a Largo Plazo	0	0
Depreciación, Deterioro y Amortización Acumulada de Bienes	-1,649,405	-1,649,405	Fondos y Bienes de Terceros en Garantía y/o en Administración a Largo Plazo	0	0
Activos Diferidos	0	0	Provisiones a Largo Plazo	0	0
Estimación por Pérdida o Deterioro de Activos no Circulantes	0	0	<b>Total de Pasivos No Circulantes</b>	<b>0</b>	<b>0</b>
Otros Activos no Circulantes	0	0	<b>Total del Pasivo</b>	<b>3,341,666</b>	<b>8,980,693</b>
<b>Total de Activos No Circulantes</b>	<b>146,589,250</b>	<b>139,621,846</b>	<b>HACIENDA PÚBLICA/PATRIMONIO</b>		
<b>Total del Activo</b>	<b>152,298,433</b>	<b>145,543,943</b>	Hacienda Pública/Patrimonio Contribuido	0	0
			Aportaciones	0	0
			Donaciones de Capital	0	0
			Actualización de la Hacienda Pública / Patrimonio	0	0
			Hacienda Pública/Patrimonio Generado	148,956,767	136,563,250
			Resultados del Ejercicio (Ahorro/Desahorro)	12,497,355	24,441,366
			Resultados de Ejercicios Anteriores	137,786,067	113,448,540
			Revalúos	0	0
			Reservas	0	0
			Rectificaciones de Resultados de Ejercicios Anteriores	-1,326,656	-1,326,656

Exceso o insuficiencia en la Actualización de la Hacienda Pública/Patrimonio	0	0
Resultado por Posición Monetaria	0	0
Resultado por Tenencia de Activos no Monetarios	0	0
Total Hacienda Pública/ Patrimonio	148,956,767	136,563,250
Total del Pasivo y Hacienda Pública/Patrimonio	152,298,433	145,543,943

Bajo protesta de decir verdad declaramos que los Estados Financieros y sus notas, son razonablemente correctos y son responsabilidad del emisor

  
L.A. LEONARDO GARCIA GOMEZ  
TESORERO MUNICIPAL

  
LIC. JESUS RAFAEL SANDOVAL DIAZ  
PRESIDENTE MUNICIPAL

  
C. MIRIAM AURORA VAZQUEZ GARCIA  
SINDICO MUNICIPAL







CONCEPTO	Origen	Aplicación
<b>ACTIVO</b>	<b>248,908</b>	<b>7,003,397</b>
<b>Activo Circulante</b>	<b>219,183</b>	<b>6,268</b>
Efectivo y Equivalentes	7,475	0
Derechos a Recibir Efectivo o Equivalentes	0	6,268
Derechos a Recibir Bienes o Servicios	211,708	0
Inventarios	0	0
Almacenes	0	0
Estimación por Pérdida o Deterioro de Activos Circulantes	0	0
Otros Activos Circulantes	0	0
<b>Activo No Circulante</b>	<b>29,725</b>	<b>6,997,129</b>
Inversiones Financieras a Largo Plazo	0	0
Derechos a Recibir Efectivo o Equivalentes a Largo Plazo	0	0
Bienes Inmuebles, Infraestructura y Construcciones en Proceso	0	6,997,129
Bienes Muebles	29,725	0
Activos Intangibles	0	0
Depreciación, Deterioro y Amortización Acumulada de Bienes	0	0
Activos Diferidos	0	0
Estimación por Pérdida o Deterioro de Activos no Circulantes	0	0
Otros Activos no Circulantes	0	0
<b>PASIVO</b>	<b>9,148</b>	<b>5,648,175</b>
<b>Pasivo Circulante</b>	<b>9,148</b>	<b>5,648,175</b>
Cuentas por Pagar a Corto Plazo	0	5,648,175
Documentos por Pagar a Corto Plazo	0	0
Porción a Corto Plazo de la Deuda Pública a Largo Plazo	0	0
Títulos y Valores a Corto Plazo	0	0
Pasivos Diferidos a Corto Plazo	0	0
Fondos y Bienes de Terceros en Garantía y/o Administración a Corto Plazo	0	0
Provisiones a Corto Plazo	9,148	0
Otros Pasivos a Corto Plazo	0	0
<b>Pasivo No Circulante</b>	<b>0</b>	<b>0</b>
Cuentas por Pagar a Largo Plazo	0	0
Documentos por Pagar a Largo Plazo	0	0
Deuda Pública a Largo Plazo	0	0
Pasivos Diferidos a Largo Plazo	0	0
Fondos y Bienes de Terceros en Garantía y/o en Administración a Largo Plazo	0	0
Provisiones a Largo Plazo	0	0
<b>HACIENDA PÚBLICA/ PATRIMONIO</b>	<b>24,337,527</b>	<b>11,944,011</b>
<b>Hacienda Pública/Patrimonio Contribuido</b>	<b>0</b>	<b>0</b>
Aportaciones	0	0
Donaciones de Capital	0	0
Actualización de la Hacienda Pública / Patrimonio	0	0
<b>Hacienda Pública/Patrimonio Generado</b>	<b>24,337,527</b>	<b>11,944,011</b>
Resultados del Ejercicio (Ahorro/Desahorro)	0	11,944,011
Resultados de Ejercicios Anteriores	24,337,527	0
Revalúos	0	0
Reservas	0	0
Rectificaciones de Resultados de Ejercicios Anteriores	0	0
<b>Exceso o Insuficiencia en la Actualización de la Hacienda Pública/Patrimonio</b>	<b>0</b>	<b>0</b>
Resultado por Posición Monetaria	0	0
Resultado por Tenencia de Activos no Monetarios	0	0

Bajo protesta de decir verdad declaramos que los Estados Financieros y sus notas, son razonablemente correctos y son responsabilidad del emisor

  
L.A. LEONARDO GARCÍA GÓMEZ  
TESORERO MUNICIPAL

  
LIC. JESUS RAFAEL SANDOVAL DIAZ  
PRESIDENTE MUNICIPAL

  
C. MIRIAM AURORA VAZQUEZ GARCIA  
SINDICO MUNICIPAL





AMATLÁN DE CAÑAS  
MUNICIPIO MUNICIPAL

MUNICIPIO DE AMATLÁN DE CAÑAS, NAYARIT  
Estado de Variación en la Hacienda Pública  
DEL 1o. DE ENERO AL 30/SEPTIEMBRE/2021  
(Cifras en Pesos)



Concepto	Hacienda Pública / Patrimonio Contribuido	Hacienda Pública / Patrimonio Generado de Ejercicios Anteriores	Hacienda Pública/ Patrimonio Generado del Ejercicio	Exceso o Insuficiencia en la Actualización de la Hacienda Pública / Patrimonio	TOTAL
<b>Hacienda Pública / Patrimonio Contribuido Neto de 2020</b>	0				0
Aportaciones	0				0
Donaciones de Capital	0				0
Actualización de la Hacienda Pública/ Patrimonio	0				0
<b>Hacienda Pública / Patrimonio Generado Neto de 2020</b>		112,121,885	24,441,366		136,563,250
Resultados del Ejercicio (Ahorro/Desahorro)			24,441,366		24,441,366
Resultados de Ejercicios Anteriores		113,448,540			113,448,540
Revalúos		0			0
Reservas		0			0
Rectificaciones de Resultados de Ejercicios Anteriores		-1,326,656			-1,326,656
<b>Exceso o Insuficiencia en la Actualización de la Hacienda Pública / Patrimonio Neto de 2020</b>				0	0
Resultado por Posición Monetaria				0	0
Resultado por Tenencia de Activos no Monetarios				0	0
<b>Hacienda Pública / Patrimonio Neto Final de 2020</b>	0	112,121,885	24,441,366	0	136,563,250
<b>Cambios en la Hacienda Pública / Patrimonio Contribuido Neto de 2021</b>	0				0
Aportaciones	0				0
Donaciones de Capital	0				0
Actualización de la Hacienda Pública/ Patrimonio	0				0
<b>Variaciones de la Hacienda Pública / Patrimonio Generado Neto de 2021</b>		24,337,527	-11,944,011		12,393,517
Resultados del Ejercicio (Ahorro/Desahorro)			12,497,355		12,497,355
Resultados de Ejercicios Anteriores		24,337,527	-24,441,366		-103,838
Revalúos		0			0
Reservas		0			0
Rectificaciones de Resultados de Ejercicios Anteriores			0		0
<b>Cambios en el Exceso o Insuficiencia en la Actualización de la Hacienda Pública / Patrimonio Neto de 2020</b>				0	0
Resultado por Posición Monetaria				0	0
Resultado por Tenencia de Activos no Monetarios				0	0
<b>Hacienda Pública / Patrimonio Neto Final de 2020</b>	0	136,459,412	12,497,355	0	148,956,767

Bajo protesta de decir verdad declaramos que los Estados Financieros y sus notas, son razonablemente correctos y son responsabilidad del emisor

Leonardo Garcia G  
L.A. LEONARDO GARCIA GOMEZ  
TESORERO MUNICIPAL

LIC. JESUS RAFAEL BANDAYAL DUEZ  
PRESIDENTE MUNICIPAL

C. MIRIAM AURORA VAZQUEZ GARCIA  
SINDICO MUNICIPAL





AMATLÁN DE CAÑAS  
GOBIERNO MUNICIPAL  
MAY 14 DE 1917

MUNICIPIO DE AMATLÁN DE CAÑAS, NAYARIT  
ESTADO DE FLUJOS DE EFECTIVO  
DEL 1o. DE ENERO AL 30/SEPTIEMBRE/2021  
(Cifras en Pesos)



CONCEPTO	2021	2020
<b>Flujos de Efectivo de las Actividades de Operación</b>		
Origen	56,962,499	92,091,399
Impuestos	2,069,324	2,056,753
Cuotas y Aportaciones de Seguridad Social	0	0
Contribuciones de Mejoras	0	0
Derechos	1,080,792	650,072
Productos	0	0
Aprovechamientos	0	0
Ingresos por Venta de Bienes y Prestación de Servicios	0	0
Participaciones, Aportaciones, Convenios, Incentivos Derivados de la Colaboración Fiscal y Fondos Distintos de Aportaciones	53,812,383	89,384,575
Transferencias, Asignaciones, Subsidios y Subvenciones, y Pensiones y Jubilaciones	0	0
Otros Orígenes de Operación	0	0
<b>Aplicación</b>	<b>49,727,665</b>	<b>69,995,666</b>
Servicios Personales	23,511,832	34,916,932
Materiales y Suministros	5,864,458	10,457,953
Servicios Generales	6,522,047	10,967,612
Transferencias Internas y Asignaciones al Sector Público	0	0
Transferencias al Resto del Sector Público	0	0
Subsidios y Subvenciones	3,441,401	5,126,446
Ayudas Sociales	1,496,522	1,934,053
Pensiones y Jubilaciones	3,577,724	4,247,038
Transferencias a Fideicomisos, Mandatos y Contratos Análogos	0	0
Transferencias a la Seguridad Social	0	0
Donativos	0	0
Transferencias al Exterior	0	0
Participaciones	0	0
Aportaciones	0	0
Convenios	0	0
Otras Aplicaciones de Operación	5,313,682	2,345,622
<b>Flujos Netos de Efectivo por Actividades de Operación</b>	<b>7,234,834</b>	<b>22,096,743</b>
<b>Flujos de Efectivo de las Actividades de Inversión</b>		
Origen	0	0
Bienes Inmuebles, Infraestructura y Construcciones en Proceso	0	0




Bienes Muebles	0	0	0
Otros Orígenes de Inversión	0	0	0
<b>Aplicación</b>	<b>7,242,309</b>	<b>22,257,609</b>	<b>22,257,609</b>
Bienes Inmuebles, Infraestructura y Construcciones en Proceso	6,997,129	18,749,283	18,749,283
Bienes Muebles	245,180	3,402,430	3,402,430
Otras Aplicaciones de Inversión	0	105,895	105,895
<b>Flujos Netos de Efectivo por Actividades de Inversión</b>	<b>-7,242,309</b>	<b>-22,257,609</b>	<b>-22,257,609</b>
<b>Flujo de Efectivo de las Actividades de Financiamiento</b>			
Origen	0	0	0
Endeudamiento Neto	0	0	0
Interno	0	0	0
Externo	0	0	0
Otros Orígenes de Financiamiento	0	0	0
<b>Aplicación</b>	<b>0</b>	<b>0</b>	<b>0</b>
Servicios de la Deuda	0	0	0
Interno	0	0	0
Externo	0	0	0
Otras Aplicaciones de Financiamiento	0	0	0
<b>Flujos netos de Efectivo por Actividades de Financiamiento</b>	<b>0</b>	<b>0</b>	<b>0</b>
<b>Incremento/Disminución Neta en el Efectivo y Equivalentes al Efectivo</b>	<b>-7,475</b>	<b>-161,865</b>	<b>-161,865</b>
Efectivo y Equivalentes al Efectivo al Inicio del Ejercicio	4,222,744	4,384,610	4,384,610
Efectivo y Equivalentes al Efectivo al Final del Ejercicio	4,215,269	4,222,744	4,222,744

Bajo protesta de decir verdad declaramos que los Estados Financieros y sus notas, son razonablemente correctos y son responsabilidad del emisor

  
LIC. JESUS RAFAEL SANDOVAL DIAZ  
PRESIDENTE MUNICIPAL

  
L.A. LEONARDO GARCIA GOMEZ  
TESORERO MUNICIPAL

  
C. MIRIAM AURORA VAZQUEZ GARCIA  
SINDICO MUNICIPAL



**AMATLÁN DE CAÑAS**  
GOBIERNO MUNICIPAL  
H.XLII AYUNTAMIENTO



**MUNICIPIO DE AMATLÁN DE CAÑAS, NAYARIT**

**ESTADOS FINANCIEROS CONSOLIDADOS**





AMATLÁN DE CAÑAS  
GOBIERNO MUNICIPAL  
MAYOR DISTRITO


CUENTA PÚBLICA 2021  
ENTE CONSOLIDADOR: MUNICIPIO DE AMATLÁN DE CAÑAS 2021  
ESTADO DE ACTIVIDADES  
DEL 1o. DE ENERO AL 30/SEPTIEMBRE/2021  
(Cifras en Pesos)  
CONSOLIDADO DEL SECTOR PARAMUNICIPAL




CONCEPTO	2021	2020
<b>INGRESOS Y OTROS BENEFICIOS</b>		
<b>Ingresos de Gestión</b>	<b>5,487,199</b>	<b>4,727,036</b>
Impuestos	2,069,324	1,965,406
Cuotas y Aportaciones de Seguridad Social	44	9,553
Contribuciones de Mejoras	0	0
Derechos	3,417,829	2,752,075
Productos	2	2
Aprovechamientos	0	0
Ingresos por Venta de Bienes y Prestación de Servicios	0	0
Participaciones, Aportaciones, Convenios, Incentivos Derivados de la Colaboración Fiscal, Fondos Distintos de Aportaciones, Transferencias, Asignaciones, Subsidios y Subvenciones, y Pensiones y Jubilaciones	58,216,733	67,156,528
Participaciones, Aportaciones, Convenios, Incentivos Derivados de la Colaboración Fiscal, Fondos Distintos de Aportaciones	53,812,383	62,877,568
Transferencias, Asignaciones, Subsidios y Subvenciones, y Pensiones y Jubilaciones	4,404,350	4,278,960
<b>Otros Ingresos y Beneficios</b>	<b>223,744</b>	<b>0</b>
Ingresos Financieros	0	0
Incremento por Variación de Inventarios	0	0
Disminución del Exceso de Estimaciones por Pérdida o Deterioro u Obsolescencia	0	0
Disminución del Exceso de Provisiones	0	0
Otros Ingresos y Beneficios Varios	223,744	0
<b>Total de Ingresos y Otros Beneficios</b>	<b>63,927,676</b>	<b>71,883,564</b>
<b>GASTOS Y OTRAS PÉRDIDAS</b>		
<b>Gastos de Funcionamiento</b>	<b>40,111,945</b>	<b>42,306,300</b>
Servicios Personales	25,675,115	24,682,168
Materiales y Suministros	6,698,737	8,823,156
Servicios Generales	7,738,094	8,800,976
Transferencia, Asignaciones, Subsidios y Otras Ayudas	10,722,822	9,513,815
Transferencias Internas y Asignaciones al Sector Público	0	0
Transferencias al Resto del Sector Público	0	0
Subsidios y Subvenciones	5,643,576	5,445,520
Ayudas Sociales	1,501,522	1,332,737
Pensiones y Jubilaciones	3,577,724	2,735,558
Transferencias a Fidelcomisos, Mandatos y Contratos Análogos	0	0
Transferencias a la Seguridad Social	0	0
Donativos	0	0
Transferencias al Exterior	0	0
<b>Participaciones y Aportaciones</b>	<b>0</b>	<b>0</b>
Participaciones	0	0
Aportaciones	0	0
Convenios	0	0
<b>Intereses, Comisiones y Otros Gastos de la Deuda Pública</b>	<b>0</b>	<b>0</b>
Intereses de la Deuda Pública	0	0
Comisiones de la Deuda Pública	0	0
Gastos de la Deuda Pública	0	0
Costo por Coberturas	0	0
Apoyos Financieros	0	0
<b>Otros Gastos y Pérdidas Extraordinarias</b>	<b>297,163</b>	<b>0</b>
Estimaciones, Depreciaciones, Deterioros, Obsolescencia y Amortizaciones	297,163	0
Provisiones	0	0
Disminución de Inventarios	0	0
Aumento por Insuficiencia de Estimaciones por Pérdida o Deterioro u Obsolescencia	0	0
Aumento por Insuficiencia de Provisiones	0	0
Otros Gastos	0	0
<b>Inversión Pública</b>	<b>0</b>	<b>0</b>
Inversión Pública no Capitalizable	0	0
<b>Total de Gastos y Otras Pérdidas</b>	<b>51,131,930</b>	<b>51,820,114</b>
<b>Resultados del Ejercicio (Ahorro/Desahorro)</b>	<b>12,795,746</b>	<b>20,063,450</b>

Bajo protesta de decir verdad declaramos que los Estados Financieros y sus notas, son razonablemente correctos y son responsabilidad del emisor

  
L. A. LEONARDO GARCÍA GÓMEZ  
TESORERO MUNICIPAL

  
LIC. JESÚS RAFAEL SANDOVAL DÍAZ  
PRESIDENTE MUNICIPAL

  
C. MIRIAM AURORA VAZQUEZ GARCÍA  
SINDICO MUNICIPAL





AMATLÁN DE CAÑAS  
GOBIERNO MUNICIPAL

ENTE CONSOLIDADOR: MUNICIPIO DE AMATLÁN DE CAÑAS 2021  
ESTADO DE SITUACIÓN FINANCIERA  
AL 30/SEPTIEMBRE/2021  
(Cifras en Pesos)  
CONSOLIDADO DEL SECTOR PARAMUNICIPAL



CONCEPTO	2021	2020	CONCEPTO	2021	2020
<b>ACTIVO</b>			<b>PASIVO</b>		
Activo Circulante			Pasivo Circulante		
Efectivo y Equivalentes	4,390,340	6,316,354	Cuentas por Pagar a Corto Plazo	3,282,475	6,972,902
Derechos a Recibir Efectivo o Equivalentes	575,270	359,356	Documentos por Pagar a Corto Plazo	59,509	59,509
Derechos a Recibir Bienes o Servicios	1,440,761	1,652,469	Porción a Corto Plazo de la Deuda Pública a Largo Plazo	0	0
Inventarios	0	0	Títulos y Valores a Corto Plazo	0	0
Almacenes	0	0	Pasivos Diferidos a Corto Plazo	0	0
Estimación por Pérdida o Deterioro de Activos Circulantes	0	0	Fondos y Bienes de Terceros en Garantía y/o Administración a Corto Plazo	27,455	27,455
Otros Activos Circulantes	0	0	Provisiones a Corto Plazo	13,854	4,706
<b>Total de Activos Circulantes</b>	<b>6,406,372</b>	<b>7,327,190</b>	Otros Pasivos a Corto Plazo	0	0
Activo No Circulante			<b>Total de Pasivos Circulantes</b>	<b>3,382,293</b>	<b>9,083,571</b>
Inversiones Financieras a Largo Plazo	0	0			
Derechos a Recibir Efectivo o Equivalentes a Largo Plazo	0	0	Pasivo No Circulante		
Bienes Inmuebles, Infraestructura y Construcciones en Proceso	131,625,199	124,015,557	Cuentas por Pagar a Largo Plazo	0	0
Bienes Muebles	18,545,587	18,229,376	Documentos por Pagar a Largo Plazo	0	0
Activos Intangibles	67,582	61,213	Deuda Pública a Largo Plazo	0	0
Depreciación, Deterioro y Amortización Acumulada de Bienes	-1,856,000	-1,856,000	Pasivos Diferidos a Largo Plazo	0	0
Activos Diferidos	0	0	Fondos y Bienes de Terceros en Garantía y/o en Administración a Largo Plazo	0	0
Estimación por Pérdida o Deterioro de Activos no Circulantes	0	0	Provisiones a Largo Plazo	0	0
Otros Activos no Circulantes	0	0	Total de Pasivos No Circulantes	0	0
<b>Total de Activos No Circulantes</b>	<b>148,475,388</b>	<b>140,548,085</b>	<b>Total del Pasivo</b>	<b>3,382,293</b>	<b>9,083,571</b>
<b>Total del Activo</b>	<b>154,881,760</b>	<b>147,875,275</b>	<b>HACIENDA PÚBLICA/PATRIMONIO</b>		
			Hacienda Pública/Patrimonio Contribuido	0	0
			Aportaciones	0	0
			Donaciones de Capital	0	0
			Actualización de la Hacienda Pública / Patrimonio	0	0
			Hacienda Pública/Patrimonio Generado	151,503,487	138,811,884
			Resultados del Ejercicio (Ahorro/Dasahorro)	12,796,745	25,424,334
			Resultados de Ejercicios Anteriores	140,980,377	114,761,005
			Reservas	0	0
			Reservas	0	0
			Rectificaciones de Resultados de Ejercicios Anteriores	-1,373,656	-1,373,656
			<b>EXERCICIO O RESULTANTE EN LA ACTUALIZACIÓN DE LA HACIENDA PÚBLICA/PATRIMONIO</b>	<b>0</b>	<b>0</b>
			Resultado por Posición Monetaria	0	0
			Resultado por Tenencia de Activos no Monetarios	0	0
			<b>Total Hacienda Pública/Patrimonio</b>	<b>151,503,487</b>	<b>138,811,884</b>
			<b>Total del Pasivo y Hacienda Pública/Patrimonio</b>	<b>154,885,760</b>	<b>147,875,275</b>

Bajo protesta de decir verdad declaramos que los Estados Financieros y sus notas, son razonablemente correctos y son responsabilidad del emisor

L.A. LEONARDO GARCÍA GÓNEZ  
TESORERO MUNICIPAL

L.A. LEONARDO GARCÍA GÓNEZ  
TESORERO MUNICIPAL

LIC. JESUS RAFAEL SARDINHAVAL DÍAZ  
PRESIDENTE MUNICIPAL

C. MIRIAM AURORA VAZQUEZ GARCIA  
SINDICO MUNICIPAL





AMATLÁN DE CAÑAS  
GOBIERNO MUNICIPAL  
MUNICIPIO DE AMATLÁN

ENTE CONSOLIDADOR: MUNICIPIO DE AMATLAN DE CAÑAS 2021  
ESTADO DE CAMBIOS EN LA SITUACIÓN FINANCIERA  
DEL 1o. DE ENERO AL 30/SEPTIEMBRE/2021  
(PESOS)  
CONSOLIDADO DEL SECTOR PARAMUNICIPAL



CONCEPTO	Origen	Aplicación
<b>ACTIVO</b>	<b>1,137,722</b>	<b>8,148,227</b>
<b>Activo Circulante</b>	<b>1,137,722</b>	<b>216,904</b>
Efectivo y Equivalentes	926,014	0
Derechos a Recibir Efectivo o Equivalentes	0	216,904
Derechos a Recibir Bienes o Servicios	211,708	0
Inventarios	0	0
Almacenes	0	0
Estimación por Pérdida o Deterioro de Activos Circulantes	0	0
Otros Activos Circulantes	0	0
<b>Activo No Circulante</b>	<b>0</b>	<b>7,931,323</b>
Inversiones Financieras a Largo Plazo	0	0
Derechos a Recibir Efectivo o Equivalentes a Largo Plazo	0	0
Bienes Inmuebles, Infraestructura y Construcciones en Proceso	0	7,610,642
Bienes Muebles	0	314,311
Activos Intangibles	0	6,369
Depreciación, Deterioro y Amortización Acumulada de Bienes	0	0
Activos Diferidos	0	0
Estimación por Pérdida o Deterioro de Activos no Circulantes	0	0
Otros Activos no Circulantes	0	0
<b>PASIVO</b>	<b>9,148</b>	<b>5,690,426</b>
<b>Pasivo Circulante</b>	<b>9,148</b>	<b>5,690,426</b>
Cuentas por Pagar a Corto Plazo	0	5,690,426
Documentos por Pagar a Corto Plazo	0	0
Porción a Corto Plazo de la Deuda Pública a Largo Plazo	0	0
Títulos y Valores a Corto Plazo	0	0
Pasivos Diferidos a Corto Plazo	0	0
Fondos y Bienes de Terceros en Garantía y/o Administración a Corto Plazo	0	0
Provisiones a Corto Plazo	9,148	0
Otros Pasivos a Corto Plazo	0	0
<b>Pasivo No Circulante</b>	<b>0</b>	<b>0</b>
Cuentas por Pagar a Largo Plazo	0	0
Documentos por Pagar a Largo Plazo	0	0
Deuda Pública a Largo Plazo	0	0
Pasivos Diferidos a Largo Plazo	0	0
Fondos y Bienes de Terceros en Garantía y/o en Administración a Largo Plazo	0	0
Provisiones a Largo Plazo	0	0
<b>HACIENDA PÚBLICA/ PATRIMONIO</b>	<b>25,319,372</b>	<b>12,627,589</b>
<b>Hacienda Pública/Patrimonio Contribuido</b>	<b>0</b>	<b>0</b>
Aportaciones	0	0
Donaciones de Capital	0	0
Actualización de la Hacienda Pública / Patrimonio	0	0
<b>Hacienda Pública/Patrimonio Generado</b>	<b>25,319,372</b>	<b>12,627,589</b>
Resultados del Ejercicio (Ahorro/Desahorro)	0	12,627,589
Resultados de Ejercicios Anteriores	25,319,372	0
Revalúos	0	0
Reservas	0	0
Rectificaciones de Resultados de Ejercicios Anteriores	0	0
<b>Exceso o Insuficiencia en la Actualización de la Hacienda Pública/Patrimonio</b>	<b>0</b>	<b>0</b>
Resultado por Posición Monetaria	0	0
Resultado por Tenencia de Activos no Monetarios	0	0

Bajo protesta de decir verdad declaramos que los Estados Financieros y sus notas, son razonablemente correctos y son responsabilidad del emisor

  
L.A. LEONARDO GARCÍA GÓMEZ  
TESORERO MUNICIPAL

  
LIC. JESUS RAFAEL SANDOVAL DIAZ  
PRESIDENTE MUNICIPAL

  
C. MIRIAM AURORA VAZQUEZ GARCIA  
SINDICO MUNICIPAL





ENTE CONSOLIDADOR: MUNICIPIO DE AMATLÁN DE CAÑAS 2021  
 Estado de Variación en la Hacienda Pública  
 DEL 1o. DE ENERO AL 30/SEPTIEMBRE/2021  
 (Cifras en Pesos)  
 CONSOLIDADO DEL SECTOR PARAMUNICIPAL



Concepto	Hacienda Pública / Patrimonio Contribuido	Hacienda Pública / Patrimonio Generado de Ejercicios Anteriores	Hacienda Pública/ Patrimonio Generado del Ejercicio	Exceso o Insuficiencia en la Actualización de la Hacienda Pública / Patrimonio	TOTAL
<b>Hacienda Pública / Patrimonio Contribuido Neto de 2020</b>	0				0
Aportaciones	0				0
Donaciones de Capital	0				0
Actualización de la Hacienda Pública/ Patrimonio	0				0
<b>Hacienda Pública / Patrimonio Generado Neto de 2020</b>		113,387,350	25,424,334		138,811,684
Resultados del Ejercicio (Ahorro/Desahorro)			25,424,334		25,424,334
Resultados de Ejercicios Anteriores		114,761,005			114,761,005
Revalúos		0			0
Reservas		0			0
Rectificaciones de Resultados de Ejercicios Anteriores		-1,373,656			-1,373,656
<b>Exceso o Insuficiencia en la Actualización de la Hacienda Pública / Patrimonio Neto de 2020</b>				0	0
Resultado por Posición Monetaria				0	0
Resultado por Tenencia de Activos no Monetarios				0	0
<b>Hacienda Pública / Patrimonio Neto Final de 2020</b>	0	113,387,350	25,424,334	0	138,811,684
<b>Cambios en la Hacienda Pública / Patrimonio Contribuido Neto de 2021</b>	0				0
Aportaciones	0				0
Donaciones de Capital	0				0
Actualización de la Hacienda Pública/ Patrimonio	0				0
<b>Variaciones de la Hacienda Pública / Patrimonio Generado Neto de 2021</b>		24,337,527	-11,644,621		12,692,907
Resultados del Ejercicio (Ahorro/Desahorro)			12,796,745		12,796,745
Resultados de Ejercicios Anteriores		24,337,527	-24,441,366		-103,838
Revalúos		0	0		0
Reservas		0	0		0
Rectificaciones de Resultados de Ejercicios Anteriores		0	0		0
<b>Cambios en el Exceso o Insuficiencia en la Actualización de la Hacienda Pública / Patrimonio Neto de 2020</b>				0	0
Resultado por Posición Monetaria				0	0
Resultado por Tenencia de Activos no Monetarios				0	0
<b>Hacienda Pública / Patrimonio Neto Final de 2020</b>	0	137,724,877	13,779,713	0	151,504,590

Bajo protesta de decir verdad declaramos que los Estados Financieros y sus notas, son razonablemente correctos y son responsabilidad del emisor

*Leonardo García G.*  
 C.A. LEONARDO GARCÍA GÓMEZ  
 TESORERO MUNICIPAL

LIC. JESUS RAFAEL SANDOVAL DIAZ  
 PRESIDENTE MUNICIPAL

*Miriam Aurora Vazquez Garcia*  
 C. MIRIAM AURORA VAZQUEZ GARCIA  
 SINDICO MUNICIPAL





ENTE CONSOLIDADOR: MUNICIPIO DE AMATLAN DE CANAS 2021  
ESTADO DE FLUJOS DE EFECTIVO  
DEL 1o. DE ENERO AL 30/SEPTIEMBRE/2021  
(Cifras en Pesos)  
CONSOLIDADO DEL SECTOR PARAMUNICIPAL




CONCEPTO	2021	2020
<b>Flujos de Efectivo de las Actividades de Operación</b>		
Origen	56,962,499	92,091,399
Impuestos	2,069,324	2,056,753
Cuotas y Aportaciones de Seguridad Social	0	0
Contribuciones de Mejoras	0	0
Derechos	1,080,792	650,072
Productos	0	0
Aprovechamientos	0	0
Ingresos por Venta de Bienes y Prestación de Servicios	0	0
Participaciones, Aportaciones, Convenios, Incentivos Derivados de la Colaboración Fiscal y Fondos Distintos de Aportaciones	53,812,363	89,384,575
Transferencias, Asignaciones, Subsidios y Subvenciones, y Pensiones y Jubilaciones	0	0
Otros Orígenes de Operación	0	0
Aplicación	49,727,665	69,995,656
Servicios Personales	23,511,832	34,916,932
Materiales y Suministros	5,864,458	10,457,953
Servicios Generales	6,522,047	10,967,612
Transferencias Internas y Asignaciones al Sector Público	0	0
Transferencias al Resto del Sector Público	0	0
Subsidios y Subvenciones	3,441,401	5,126,446
Ayudas Sociales	1,496,522	1,934,053
Pensiones y Jubilaciones	3,577,724	4,247,038
Transferencias a Fidelcomisos, Mandatos y Contratos Análogos	0	0
Transferencias a la Seguridad Social	0	0
Donativos	0	0
Transferencias al Exterior	0	0
Participaciones	0	0
Aportaciones	0	0
Convenios	0	0
Otras Aplicaciones de Operación	5,313,682	2,345,622
<b>Flujos Netos de Efectivo por Actividades de Operación</b>	<b>7,234,834</b>	<b>22,095,743</b>
<b>Flujos de Efectivo de las Actividades de Inversión</b>		
Origen	0	0
Bienes Inmuebles, Infraestructura y Construcciones en Proceso	0	0
Bienes Muebles	0	0
Otros Orígenes de Inversión	0	0
Aplicación	7,242,309	22,257,609
Bienes Inmuebles, Infraestructura y Construcciones en Proceso	6,997,129	18,749,283
Bienes Muebles	245,180	3,402,430
Otras Aplicaciones de Inversión	0	105,895
<b>Flujos Netos de Efectivo por Actividades de Inversión</b>	<b>-7,242,309</b>	<b>-22,257,609</b>
<b>Flujo de Efectivo de las Actividades de Financiamiento</b>		
Origen	0	0
Endeudamiento Neto	0	0
Interno	0	0
Externo	0	0
Otros Orígenes de Financiamiento	0	0
Aplicación	0	0
Servicios de la Deuda	0	0
Interno	0	0
Externo	0	0
Otras Aplicaciones de Financiamiento	0	0
<b>Flujos netos de Efectivo por Actividades de Financiamiento</b>	<b>0</b>	<b>0</b>
<b>Incremento/Disminución Neta en el Efectivo y Equivalentes al Efectivo</b>	<b>-7,475</b>	<b>-161,865</b>
Efectivo y Equivalentes al Efectivo al Inicio del Ejercicio	4,222,744	4,384,610
Efectivo y Equivalentes al Efectivo al Final del Ejercicio	4,215,269	4,222,744

Bajo protesta de decir verdad declaramos que los Estados Financieros y sus notas, son razonablemente correctos y son responsabilidad del emisor

LIG. JESUS RAFAEL SANDOVAL DÍAZ  
PRESIDENTE MUNICIPAL  
L.A. LEONARDO GARCÍA G.  
TESORERO MUNICIPAL

C. MIRIAM AURORA VAZQUEZ GARCIA  
SINDICO MUNICIPAL



AMATLÁN DE CAÑAS

GOBIERNO MUNICIPAL

H.XLII AYUNTAMIENTO



**H. XLII AYUNTAMIENTO DE AMATLÁN DE CAÑAS, NAYARIT**

**INFORMES PATRONATO UAN**



1812

REIMPRESION DE COMPROBANTE

Trasposos a otros bancos  
MUNICIPIO DE AMATLAN DE CA#AS NAY  
11/10/2021  
Resultado del Pago

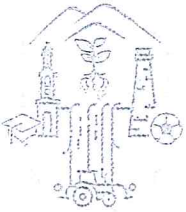
Folio de internet: 9414869735  
Importe de la operación: \$5,470.70  
Fecha de la operación: 2021-10-11  
Hora de operación: 13:37:55  
Tipo de operación: TEF SPEI < 100,000  
Cuenta de retiro: 0101341812  
Cuenta asociada: 0001456065  
Tipo de moneda: MXP

BBVA MÉXICO S.A., INSTITUCIÓN DE BANCA MÚLTIPLE, GRUPO FINANCIERO BBVA MÉXICO.

Enviar

Imprimir





# AMATLÁN DE CAÑAS

MEXILE AYUNTAMIENTO

OFICIO: TES/011/2021

ASUNTO: Entero de retenciones UAN

AMATLAN DE CAÑAS A 15 DE OCTUBRE DE 2021

ING. JUAN FRANCISCO GARCIA MENCHACA

Presidente del Patronato de la UAN

PRESENTE:

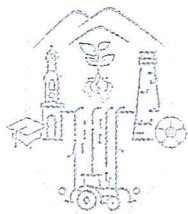
El que suscribe L.A.E Leonardo García Gómez, en calidad de tesorero municipal del H. ayuntamiento de Amatlan de Cañas Nayarit.

Con base en el articulo 5 fraccion III de la ley de patronato para administrar el impuesto especial destinado a la universidad autónoma de Nayarit, me permito informar sobre las retenciones del impuesto especial durante el mes de septiembre de 2021

Por lo cual le adjunto copia de la transferencia bancaria (SPEI) realizada. El cual se tiene registrado la retención del 12% UAN por \$ 5,470.70 (cinco mil cuatrocientos setenta pesos 70/100 M.N.)

Le solicito remitir las facturas correspondientes al correo electrónico [tesoreromunicipal2124@amatlan.gob.mx](mailto:tesoreromunicipal2124@amatlan.gob.mx) donde incluyan el método de pago 03 correspondiente: transferencia

Sin otro asunto en particular agradezco su atncion a la presente



# AMATLÁN DE CAÑAS


H. XLII AYUNTAMIENTO

Atte.  
*Leonardo García G.*  
**LEONARDO GARCIA GOMEZ**

**TESORERO MUNICIPAL DEL H. XLII AYUNTAMIENTO DE  
AMATLAN DE CAÑAS**



AMATLÁN DE CAÑAS  
NAYARIT 2024  
**TESORERÍA  
MUNICIPAL**





# MUNICIPIO DE AMATLAN DE CAÑAS NAYARIT

Auxiliares de Cuentas del 01/sep./2021 al 30/sep./2021

Con saldo y/o movimientos. (De la cuenta: 2117-56 a la 2117-56)

Cuentas de Registro

Fecha y 11/oct/2021

hora de Impresión 12:12 p. m.

Usu: HECBON13  
Rep: rp/AuxiliarCuentas

Cuenta	Poliza	Fecha	Beneficiario	Nombre de la Cuenta	No. Factura	Cheque / Folio	Concepto	Saldo Inicial	Movimientos del Periodo		Saldos
									Cargos	Abonos	
2117-56								\$32,606.71	\$5,470.70	\$5,205.35	
							UAN 2021		\$274.88	\$32,881.59	
							RET UAN (INGRESOS DEL DIA 01/09/2021)		\$32.14	\$32,913.73	
							RET UAN (INGRESOS DEL DIA 01/09/2021)		\$112.48	\$33,026.21	
							RET UAN (INGRESOS DEL DIA 02/09/2021)		\$86.78	\$33,112.99	
							RET UAN (INGRESOS DEL DIA 02/09/2021)		\$144.89	\$33,257.88	
							RET UAN (INGRESOS DEL DIA 02/09/2021)		\$20.57	\$33,278.45	
							SPEI1122		\$0.00	\$33,278.45	
							PATRONATO PARA ADM		\$0.00	\$33,278.45	
							PAGO DE IMPUESTO UAN DEL MES DE AGOSTO 2021 (PAGO DE IMPUESTO U		\$0.00	\$33,278.45	
							RET UAN (INGRESOS DEL DIA 03/09/2021)		\$43.39	\$33,278.45	
							RET UAN (INGRESOS DEL DIA 03/09/2021)		\$199.70	\$33,449.78	
							RET UAN (INGRESOS DEL DIA 03/09/2021)		\$121.56	\$33,571.04	
							RET UAN (INGRESOS DEL DIA 06/09/2021)		\$233.88	\$33,804.92	
							RET UAN (INGRESOS DEL DIA 06/09/2021)		\$28.89	\$33,833.81	
							RET UAN (INGRESOS DEL DIA 07/09/2021)		\$113.95	\$33,947.76	
							RET UAN (INGRESOS DEL DIA 07/09/2021)		\$137.40	\$34,085.16	
							RET UAN (INGRESOS DEL DIA 07/09/2021)		\$207.91	\$34,293.07	
							RET UAN (INGRESOS DEL DIA 07/09/2021)		\$144.63	\$34,437.70	
							RET UAN (INGRESOS DEL DIA 08/09/2021)		\$122.87	\$34,560.57	
							RET UAN (INGRESOS DEL DIA 08/09/2021)		\$53.10	\$34,613.67	
							RET UAN (INGRESOS DEL DIA 08/09/2021)		\$231.41	\$34,845.08	
							RET UAN (INGRESOS DEL DIA 09/09/2021)		\$115.26	\$34,960.34	
							RET UAN (INGRESOS DEL DIA 09/09/2021)		\$70.19	\$35,030.53	
							RET UAN (INGRESOS DEL DIA 10/09/2021)		\$121.56	\$35,152.09	
							RET UAN (INGRESOS DEL DIA 10/09/2021)		\$9.63	\$35,161.72	
							RET UAN (INGRESOS DEL DIA 10/09/2021)		\$46.79	\$35,208.51	
							RET UAN (INGRESOS DEL DIA 14/09/2021)		\$9.63	\$35,218.14	
							RECLASIFICACION POR ERROR EN REGISTRO DE POLIZAS I00032, I00033, I00		\$265.35	\$35,483.49	
							RET UAN (INGRESOS DEL DIA 22/09/2021)		\$101.24	\$35,584.73	
							RET UAN (INGRESOS DEL DIA 22/09/2021)		\$327.59	\$35,912.32	
							RET UAN (INGRESOS DEL DIA 23/09/2021)		\$503.09	\$36,415.41	
							RET UAN (INGRESOS DEL DIA 24/09/2021)		\$653.68	\$37,069.09	
							RET UAN (INGRESOS DEL DIA 24/09/2021)		\$19.26	\$37,088.35	



**MUNICIPIO DE AMATLAN DE CAÑAS  
NAYARIT**

**Auxiliares de Cuentas del 01/sep./2021 al 30/sep./2021**  
**Con saldo y/o movimientos. (De la cuenta: 2117-56 a la 2117-56)**

Fecha y 11/oct./2021  
 hora de Impresión 12:12 p. m.

Usu: HECBON13  
 Rep: rpt/AuxiliarCuentas

Cuenta	Poliza	Fecha	Nombre de la Cuenta	Beneficiario	No. Factura	Cheque / Folio	Concepto	Saldo Inicial	Movimientos del Periodo		Saldos
									Cargos	Abonos	
I00323	27/09/2021						RET UAN (INGRESOS DEL DIA 27/09/2021)	\$0.00	\$159.09	\$4,447.44	
I00323	27/09/2021						RET UAN (INGRESOS DEL DIA 27/09/2021)	\$0.00	\$343.83	\$4,791.27	
I00323	27/09/2021						RET UAN (INGRESOS DEL DIA 27/09/2021)	\$0.00	\$19.26	\$4,810.53	
I00324	28/09/2021						RET UAN (INGRESOS DEL DIA 28/09/2021)	\$0.00	\$204.03	\$5,014.56	
I00324	28/09/2021						RET UAN (INGRESOS DEL DIA 28/09/2021)	\$0.00	\$9.63	\$5,024.19	
I00325	29/09/2021						RET UAN (INGRESOS DEL DIA 29/09/2021)	\$0.00	\$72.41	\$5,096.60	
I00325	29/09/2021						RET UAN (INGRESOS DEL DIA 29/09/2021)	\$0.00	\$9.63	\$5,106.23	
I00326	30/09/2021						RET UAN (INGRESOS DEL DIA 30/09/2021)	\$0.00	\$28.93	\$5,135.16	
I00326	30/09/2021						RET UAN (INGRESOS DEL DIA 30/09/2021)	\$0.00	\$70.19	\$5,205.35	

**Total :**

**32,606.71      32,872.06      5,470.70      5,205.35**





# PATRONATO UAN

PATRONATO PARA ADMINISTRAR EL IMPUESTO ESPECIAL DESTINADO A  
RFC: PAD960101GE7

Tipo de Comprobante: Ingreso  
Lugar de Expedición: 6185  
Regimen Fiscal: 603 - Personas Morales con Fines no Lucrativos

Forma de pago: 03 - Transferencia electrónica de fondos  
Método de pago: PUE - Pago en una sola exhibición  
Moneda: MXN - Peso Mexicano

Folio: PAT - 1101  
Fecha: 19/10/2021 15:10:35

Datos del cliente

Cliente: MUNICIPIO DE AMATLAN DE CAÑAS NAYARIT  
R.F.C.: MAC850101Q26  
Domicilio: EMILIO CARRANZA No. SN, CENTRO, C.P. 63960, , NAYARIT, MEXICO  
Uso CFDI: P01 - Por definir

Cantidad	Unidad	Clave Unidad SAT	Clave Producto/Servicio	Concepto / Descripción	Valor Unitario	Descuentos	Impuestos	Importe
1.00	SERVICIO	E48 - Unidad de servicio	93151500 - Administración pública	ENTERO DE LAS RETENCIONES DEL IMPUESTO DEL 12% CORRESPONDIENTE AL MES DE SEPTIEMBRE DEL EJERCICIO FISCAL 2021.	5,470.70	0.00	002 - IVA - 0.00	5,470.70

Importe con letra:

CINCO MIL CUATROCIENTOS SETENTA PESOS 70/100 M.N.

Subtotal	5,470.70
Impuestos Traslados	0.00
Total	5,470.70

CFDI Relacionado:

Tipo Relación: -

CFDI Relacionado:



Serie del Certificado del emisor: 00001000000408534407  
 Folio fiscal: A3FF36FC-D63F-43C0-8676-A486EDFBFF83  
 No. de Serie del Certificado del SAT: 00001000000505142236  
 Fecha y hora de certificación: Octubre 20 2021 - 16:05:38

Este documento es una representación impresa de un CFDI

Sello Digital del CFDI

h9BopiePoZOHfzGYyc8IFS/Nf89skPnF4uaCfHIIMP8qROfklv/FC9G4iyzA0ALCWt11JK2pfm7e+VBRXpHGwtwJSohRlNGYB4+n  
gG22LQTiN1sByZVo2qiA1/aevi2amER+R8uivT31pcJbYvtPBJKUwbjmibcuqiNrxR6JS0q6PcdkshrwLhK5t6F4OrEixWSzp1  
azimAyWc96iAdHg5GHXEbleurkDYDgyx+xKzXJ4gUb+V+wnfNoB/12N0Jx3v5g5cPRJrcqVwPSQX12yqOQ/BXuYegJAcz4SPKp  
OgreVjJSe8+E0rdyLs4vQ5AXwFYRaP/7Hyf5DJuN6A==

Sello del SAT

goEqQCx9g1JEDNz5ms78W5x/W6ae7rNZxVLS5E1HDP5ZD3Z6w/CGBxmf2MmJe5Ylrqpb4bysvKVV31ZGJ9b03xIRLyg64lik7ts8q  
Un5aiV4fjH0aqqwYphgvuPjuNWQDeEQV64ENv/zSGxwiWdkSybGkOWK8cV6wOwphXKGaBebaen8Y65Z7tpXREzboJl/mFs0Nav+  
fJKZMR6bd7/wwwomyTIAfO7NOyxz/9Jj9kggLpypgZje2X/wLo4pI8vFGqddv1htvZyDZnhZcof0MeqrMd6r5nM+ZyIbiv1fSRT  
d3+eAxtEU4b0uvUI8+2Mj/54R0sj5Mut3rVWFPE1qA==

Cadena original del complemento de certificación digital del SAT

||1.1|A3FF36FC-D63F-43C0-8676-A486EDFBFF83|2021-10-20T16:05:38|MAS0810247C0|h9BopiePoZOHfzGYyc8IFS/N  
f89skPnF4uaCfHIIMP8qROfklv/FC9G4iyzA0ALCWt11JK2pfm7e+VBRXpHGwtwJSohRlNGYB4+ngG22LQTiN1sByZVo2qiA1/ae  
vi2amER+R8uivT31pcJbYvtPBJKUwbjmibcuqiNrxR6JS0q6PcdkshrwLhK5t6F4OrEixWSzp1azimAyWc96iAdHg5GHXEbleu  
rkDYDgyx+xKzXJ4gUb+V+wnfNoB/12N0Jx3v5g5cPRJrcqVwPSQX12yqOQ/BXuYegJAcz4SPKpOgreVjJSe8+E0rdyLs4vQ5AX  
wFYRaP/7Hyf5DJuN6A==|00001000000505142236||

```

<?xml version="1.0" encoding="UTF-8"?>
<cfdi:Comprobante LugarExpedicion="63185" MetodoPago="PUE" TipoDeComprobante="I" Total="5470.70" Moneda="MXN" SubTotal="5470.70"
Certificado="MIIGuDCBKCgAwIBAgIUMDAwMDEwMDAwMDA0MDg1MzQ0MDewDQYJKoZIhvcNAQELBQAwwggGyMTgwNgYDVQQDDC9BLkMuIGRl
NoCertificado="00001000000408534407" FormaPago="03"
Sello="h9BopiePoZOHfzGYyc8IFS/Nf89skPnF4uaCfHIIMP8qROfkIv/FC9G4iyzA0ALCWt11JK2pfm7e+VBRXpHGwtwJS0HrINGYB4+ngG22LQTiN1sByZVo2q
Fecha="2021-10-19T15:10:35" Folio="1101" Serie="PAT" Version="3.3" xsi:schemaLocation="http://www.sat.gob.mx/cfd/3
http://www.sat.gob.mx/sitio_internet/cfd/3/cfdv33.xsd" xmlns:xsi="http://www.w3.org/2001/XMLSchema-instance" xmlns:cfdi="http://www.sat.gob.mx/cfd/3">
  <cfdi:Emisor Nombre="PATRONATO PARA ADMINISTRAR EL IMPUESTO ESPECIAL DESTINADO A" Rfc="PAD960101CE7" RegimenFiscal="603"/>
  <cfdi:Receptor Nombre="MUNICIPIO DE AMATLAN DE CAÑAS NAYARIT" Rfc="MAC850101Q26" UsoCFDI="P01"/>
  - <cfdi:Conceptos>
    - <cfdi:Concepto Importe="5470.70" ValorUnitario="5470.70" Descripcion="ENTERO DE LAS RETENCIONES DEL IMPUESTO DEL 12%"
      Noldentificacion="003" Unidad="SERVICIO" Cantidad="1.00" ClaveUnidad="E48" ClaveProdServ="93151500">
      - <cfdi:Impuestos>
        - <cfdi:Traslados>
          <cfdi:Traslado Importe="0.00" TasaOCuota="0.000000" TipoFactor="Tasa" Impuesto="002" Base="5470.70"/>
          <cfdi:Traslados>
            <cfdi:Impuestos>
          </cfdi:Concepto>
        </cfdi:Conceptos>
      - <cfdi:Impuestos TotalImpuestosTrasladados="0.00">
        - <cfdi:Traslados>
          <cfdi:Traslado Importe="0.00" TasaOCuota="0.000000" TipoFactor="Tasa" Impuesto="002"/>
        </cfdi:Traslados>
      </cfdi:Impuestos>
    - <cfdi:Complemento>
      <tfd:TimbreFiscalDigital Version="1.1" xsi:schemaLocation="http://www.sat.gob.mx/TimbreFiscalDigital
      http://www.sat.gob.mx/sitio_internet/cfd/TimbreFiscalDigital/TimbreFiscalDigitalv11.xsd" xmlns:xsi="http://www.w3.org/2001/XMLSchema-
      instance"
      SelloSAT="goEqQCx9g1JEDNz5ms78W5x/W6ae7rNZxVL5E1HDPSZD3Z6w/CGBXmF2MmJe5y1rqp4b4bysvKVV31ZGJ9b03xIRLyg64fik7ts8qUn5
      NoCertificadoSAT="00001000000505142236"
      SelloCFD="h9BopiePoZOHfzGYyc8IFS/Nf89skPnF4uaCfHIIMP8qROfkIv/FC9G4iyzA0ALCWt11JK2pfm7e+VBRXpHGwtwJS0HrINGYB4+ngG22
      RfcProv.Certif="MAS0810247C0" FechaTimbrado="2021-10-20T16:05:38" UUID="A3FF36FC-D63F-43C0-8676-A486EDFBFF83"
      xmlns:tfd="http://www.sat.gob.mx/TimbreFiscalDigital"/>
    </cfdi:Complemento>
  </cfdi:Comprobante>

```





03/09/2021 11:41:25 AM

COMPROBANTE

Mis operaciones frecuentes - Traspasos a otros bancos

MUNICIPIO DE AMATLAN DE CA#AS NAY

03/09/2021

Resultado del traspaso

Cuenta de retiro:	0101341812
Tipo de operación:	INTERBANCARIO CON / SIN CHEQUERA
Banco destino:	SANTANDER
Cuenta de depósito:	014560655015608158
Nombre corto:	12 UAN
Importe:	\$32.872.06
Fecha de operación:	03/09/2021
Forma de depósito:	MISMO DIA (SPEI)
Concepto de pago:	PAGO UAN MES AGOSTO
Referencia numérica:	030921
Clave de rastreo:	BNET01002109030044837479
Hora de Operación:	11:41:25
Folio de internet:	1849331122


Datos del beneficiario

Nombre: PATRONATO PARA ADMINISTRAR IMPUESTO ESPE

 Puedes obtener tu Comprobante Electrónico de Pago (CEP) en la pagina de Banxico:

<https://www.banxico.org.mx/cep/>

Este vínculo se activará a más tardar dentro de los cinco minutos siguientes a la aceptación de la operación.

 El traspaso se encuentra en proceso de validación y aplicación, le recomendamos verificar el depósito en el banco destino.

BBVA BANCOMER S.A., INSTITUCIÓN DE BANCA MÚLTIPLE, GRUPO FINANCIERO BBVA BANCOMER.

Cancelar

Imprimir



**PATRONATO PARA ADMINISTRAR EL IMPUESTO ESPECIAL DESTINADO A**  
**RFC: PAD960101CE7**  
 Tipo de Comprobante: F - Ingreso  
 Lugar de Expedición: 63185  
 Régimen Fiscal: 603 - Personas Morales con Fines no Lucrativos

Forma de pago: 03 - Transferencia electrónica de fondos  
 Método de pago: PUE - Pago en una sola exhibición  
 Moneda: MXN - Peso Mexicano

Folio: PAT - 1057  
 Fecha: 6/9/2021 10:59:04

Datos del cliente

Cliente: MUNICIPIO DE AMATLAN DE CAÑAS NAYARIT  
 R.F.C.: MAC850101Q26  
 Domicilio: EMILIO CARRANZA No. SN, CENTRO, C.P. 63960, , NAYARIT, MEXICO  
 Uso CFDI: P01 - Por definir

Cantidad	Unidad	Clave Unidad SAT	Clave Producto/Servicio	Concepto / Descripción	Valor Unitario	Descuentos	Impuestos	Importe
1.00	SERVICIO	E48 - Unidad de servicio	93151500 - Administración pública	ENTERO DE LAS RETENCIONES DEL IMPUESTO DEL 12% CORRESPONDIENTE AL MES DE AGOSTO DEL EJERCICIO FISCAL 2021.	32,872.06	0.00	002 - IVA - 0.00	32,872.06

Importe con letra: TREINTA Y DOS MIL OCHOCIENTOS SETENTA Y DOS PESOS 06/100 M.N.

Subtotal: 32,872.06  
 Impuestos Traslados: 0.00  
 Total: 32,872.06

CFDI Relacionado:  
 Tipo Relación: -  
 CFDI Relacionado:



Serie del Certificado del emisor: 00001000000408534407  
 Folio fiscal: 35665165-5C28-49EB-996C-8EE47A9B23C9  
 No. de Serie del Certificado del SAT: 00001000000505142236  
 Fecha y hora de certificación: Septiembre 6 2021 - 11:59:08

Este documento es una representación impresa de un CFDI

Sello Digital del CFDI

auXup/vPE9ONbqFmFPI2PPq/NcpeHmXYeSySklaFRdOAqGiKe/IZiKj+OGFYGDR4crH1AkHqe2uRiTeURHmYdDdtuKXchlCAs5d3  
 IOUF6VrtVir4D6el9tTIRFYiMn0ubr0sIZoFAl1gPnhDzof1oZFhAcBeXkQOgMh25ETQsriXvS0/KuPK3UQw2k+qzz118KVAMAdY  
 U5hwOG5c0RZcdX+8zif5CRYp61dIKq5gMBbqQpwwdV3GZyNuPk3S7TCdLOAn3u4ha8rH8qRF6RWRJx7717fuhkVrnlcvj8N2+  
 3bP0EOr2ZMQHz04ckFfydk7gigYIbJw9unzE9SLLAg==

Sello del SAT

TzHbnNaSMcnNKF9YsWGyVcXEYaqeQtcBpB+YPOZxY+4ODpmOmz1nV57O0dSxxkTOWq8XS2bA33vRDRsBqxSf1SAI/OI6YkwKnrRy  
 JK2Xbm+xMM8hubR/6s3KxNOJtudPfrk0Va2aAA7EOqgzHRDSbOgz6C2PpoOMiZ/wD/XrxAnrJ7m7+eraATUY6Yw9DisNBLjYm2LB  
 euvT8hFgda4/W8YExWj0JDULxRouaAKAD8ulGsvyzugJgm8yFeGX6Ntb5wz6LQ/nkvqwQE82OQA1p6M5K8RHIllWIT3FaCjzOyv  
 adLXk6hznOpVb3teeb5J2P36IOFecKiz+F++tdHISA==

Cadena original del complemento de certificación digital del SAT

||1.1|35665165-5C28-49EB-996C-8EE47A9B23C9|2021-09-06T11:59:08|MAS0810247C0|auXup/vPE9ONbqFmFPI2PPq/  
 NcpeHmXYeSySklaFRdOAqGiKe/IZiKj+OGFYGDR4crH1AkHqe2uRiTeURHmYdDdtuKXchlCAs5d3IOUF6VrtVir4D6el9tTIRFYi  
 Mn0ubr0sIZoFAl1gPnhDzof1oZFhAcBeXkQOgMh25ETQsriXvS0/KuPK3UQw2k+qzz118KVAMAdYU5hwOG5c0RZcdX+8zif5CRYp  
 61dIKq5gMBbqQpwwdV3GZyNuPk3S7TCdLOAn3u4ha8rH8qRF6RWRJx7717fuhkVrnlcvj8N2+3bP0EOr2ZMQHz04ckFfydk7g  
 igYIbJw9unzE9SLLAg==|00001000000505142236|]



```

<?xml version="1.0" encoding="UTF-8"?>
<cfdi:Comprobante LugarExpedicion="63185" MetodoPago="PUE" TipoDeComprobante="I" Total="32872.06" Moneda="MXN" SubTotal="32872.06"
Certificado="MIIGuDCBKCgAwIBAgIUMDAwMDEwMDAwMDA0MDg1MzQ0MDcwDQYJKoZIhvcNAQELBQAwwggGyMTgwNgYDVQQDDC9BLkMuIGRlI
NoCertificado="00001000000408534407" FormaPago="03"
Sello="auXup/vPE9ONbqFmFPI2PPq/NepeHmXYeSySKlaFRdOAqGiKe/ZiKj+OGFYGDR4erH1AkHqe2uRiTeURHmYdDdtuKXchlCAs5d3IOUF6VrtViR4D6e
Fecha="2021-09-06T10:59:04" Folio="1057" Serie="PAT" Version="3.3" xsi:schemaLocation="http://www.sat.gob.mx/cfd/3
http://www.sat.gob.mx/sitio_internet/cfd/3/cfdv33.xsd" xmlns:xsi="http://www.w3.org/2001/XMLSchema-instance" xmlns:cfdi="http://www.sat.gob.mx/cfd/3">
  <cfdi:Emisor Nombre="PATRONATO PARA ADMINISTRAR EL IMPUESTO ESPECIAL DESTINADO A" Rfc="PAD960101CE7" RegimenFiscal="603"/>
  <cfdi:Receptor Nombre="MUNICIPIO DE AMATLAN DE CAÑAS NAYARIT" Rfc="MAC850101Q26" UsoCFDI="P01"/>
  - <cfdi:Conceptos>
    - <cfdi:Concepto Importe="32872.06" ValorUnitario="32872.06" Descripcion="ENTERO DE LAS RETENCIONES DEL IMPUESTO DEL 12%"
      Nodentificacion="003" Unidad="SERVICIO" Cantidad="1.00" ClaveUnidad="E48" ClaveProdServ="93151500">
      - <cfdi:Impuestos>
        - <cfdi:Traslados>
          <cfdi:Traslado Importe="0.00" TasaOCuota="0.000000" TipoFactor="Tasa" Impuesto="002" Base="32872.06"/>
          </cfdi:Traslados>
        </cfdi:Impuestos>
      </cfdi:Concepto>
    </cfdi:Conceptos>
  - <cfdi:Impuestos TotalImpuestosTrasladados="0.00">
    - <cfdi:Traslados>
      <cfdi:Traslado Importe="0.00" TasaOCuota="0.000000" TipoFactor="Tasa" Impuesto="002"/>
      </cfdi:Traslados>
    </cfdi:Impuestos>
  - <cfdi:Complemento>
    <tfd:TimbreFiscalDigital Version="1.1" xsi:schemaLocation="http://www.sat.gob.mx/TimbreFiscalDigital
http://www.sat.gob.mx/sitio_internet/cfd/TimbreFiscalDigital/TimbreFiscalDigitalv11.xsd" xmlns:xsi="http://www.w3.org/2001/XMLSchema-
instance"
SelloSAT="TzHbnNaSMcnNKF9YsWGyVcXEYaqQtcBpB+YPOZxY+4ODpmOMznV57O0dSxxkT0Wq8XS2bA33vRDRsBqxSfISA1/OI6YkwKnrl
NoCertificadoSAT="00001000000505142236"
SelloCFD="auXup/vPE9ONbqFmFPI2PPq/NepeHmXYeSySKlaFRdOAqGiKe/ZiKj+OGFYGDR4erH1AkHqe2uRiTeURHmYdDdtuKXchlCAs5d3I
RfcProvCertif="MAS0810247C0" FechaTimbrado="2021-09-06T11:59:08" UUID="35665165-5C28-49EB-996C-8EE47A9B23C9"
xmlns:tfd="http://www.sat.gob.mx/TimbreFiscalDigital"/>
  </cfdi:Complemento>
</cfdi:Comprobante>

```

## Verificación de comprobantes fiscales digitales por internet

RFC del emisor	Nombre o razón social del emisor	RFC del receptor	Nombre o razón social del receptor
PAD960101CE7	PATRONATO PARA ADMINISTRAR EL IMPUESTO ESPECIAL DESTINADO A	MAC850101Q26	MUNICIPIO DE AMATLAN DE CAÑAS NAYARIT
Folio fiscal	Fecha de expedición	Fecha certificación SAT	PAC que certificó
35665165-5C28-49EB-996C-8EE47A9B23C9	2021-09-06T10:59:04	2021-09-06T11:59:08	MAS0810247C0
Total del CFDI	Efecto del comprobante	Estado CFDI	Estatus de cancelación
\$32,872.06	Ingreso	Vigente	Cancelable sin aceptación

Imprimir



**MUNICIPIO DE AMATLAN DE CAÑAS**  
**NAYARIT**

**Auxiliares de Cuentas del 01/ago./2021 al 31/ago./2021**  
**Con saldo y/o movimientos. (De la cuenta: 2117-56 a la 2117-56)**

Usr: HECBON13  
 Rep: rptAuxiliarCuentas

Fecha y hora de Impresión | 01/sep./2021 | 01:37 p. m.

Cuenta		Nombre de la Cuenta		Movimientos del Periodo		Saldo Inicial		Abonos		Cargos		Saldos	
Poliza	Fecha	Beneficiario	No. Factura	Cheque / Folio	Concepto								
2117-56					UAN 2021		\$9,435.54						
I00258	02/08/2021				RET UAN (INGRESOS DEL DIA 02/08/2021)				\$32,872.06	\$9,700.89	\$32,606.71		
I00258	02/08/2021				RET UAN (INGRESOS DEL DIA 02/08/2021)				\$456.66	\$0.00	\$9,892.20		
I00258	02/08/2021				RET UAN (INGRESOS DEL DIA 02/08/2021)				\$121.41	\$0.00	\$10,013.61		
E01623	03/08/2021	PATRONATO PARA ADM		SPEI7022	PAGO DE IMPUESTO UAN DEL MES DE JULIO 2021 (PAGO DE IMPUESTO UAN				\$10.29	\$0.00	\$10,023.90		
I00259	03/08/2021				RET UAN (INGRESOS DEL DIA 03/08/2021)				\$0.00	\$9,700.89	\$323.01		
I00259	03/08/2021				RET UAN (INGRESOS DEL DIA 03/08/2021)				\$113.95	\$0.00	\$436.96		
I00259	03/08/2021				RET UAN (INGRESOS DEL DIA 03/08/2021)				\$81.36	\$0.00	\$518.32		
I00260	04/08/2021				RET UAN (INGRESOS DEL DIA 04/08/2021)				\$243.12	\$0.00	\$761.44		
I00260	04/08/2021				RET UAN (INGRESOS DEL DIA 04/08/2021)				\$57.85	\$0.00	\$819.29		
I00260	04/08/2021				RET UAN (INGRESOS DEL DIA 04/08/2021)				\$279.99	\$0.00	\$1,099.28		
I00261	05/08/2021				RET UAN (INGRESOS DEL DIA 05/08/2021)				\$41.14	\$0.00	\$1,140.42		
I00261	05/08/2021				RET UAN (INGRESOS DEL DIA 05/08/2021)				\$144.63	\$0.00	\$1,285.05		
I00262	06/08/2021				RET UAN (INGRESOS DEL DIA 06/08/2021)				\$100.62	\$0.00	\$1,385.67		
I00262	06/08/2021				RET UAN (INGRESOS DEL DIA 06/08/2021)				\$279.91	\$0.00	\$1,665.58		
I00263	09/08/2021				RET UAN (INGRESOS DEL DIA 09/08/2021)				\$9.63	\$0.00	\$1,675.21		
I00263	09/08/2021				RET UAN (INGRESOS DEL DIA 09/08/2021)				\$57.85	\$0.00	\$1,733.06		
I00264	10/08/2021				RET UAN (INGRESOS DEL DIA 10/08/2021)				\$177.46	\$0.00	\$1,910.52		
I00264	10/08/2021				RET UAN (INGRESOS DEL DIA 10/08/2021)				\$358.22	\$0.00	\$2,268.74		
I00266	11/08/2021				RET UAN (INGRESOS DEL DIA 11/08/2021)				\$182.66	\$0.00	\$2,451.40		
I00266	11/08/2021				RET UAN (INGRESOS DEL DIA 11/08/2021)				\$93.50	\$0.00	\$2,544.90		
I00266	11/08/2021				RET UAN (INGRESOS DEL DIA 11/08/2021)				\$121.56	\$0.00	\$2,666.46		
I00265	12/08/2021				RET UAN (INGRESOS DEL DIA 12/08/2021)				\$56.97	\$0.00	\$2,723.43		
I00265	12/08/2021				RET UAN (INGRESOS DEL DIA 12/08/2021)				\$51.61	\$0.00	\$2,775.04		
I00267	13/08/2021				RET UAN (INGRESOS DEL DIA 13/08/2021)				\$322.07	\$0.00	\$3,097.11		
I00267	13/08/2021				RET UAN (INGRESOS DEL DIA 13/08/2021)				\$93.59	\$0.00	\$3,190.70		
I00268	16/08/2021				RET UAN (INGRESOS DEL DIA 16/08/2021)				\$159.09	\$0.00	\$3,349.79		
I00268	16/08/2021				RET UAN (INGRESOS DEL DIA 16/08/2021)				\$421.25	\$0.00	\$3,771.04		
I00268	16/08/2021				RET UAN (INGRESOS DEL DIA 16/08/2021)				\$86.52	\$0.00	\$3,857.56		
I00269	17/08/2021				RET UAN (INGRESOS DEL DIA 17/08/2021)				\$115.70	\$0.00	\$3,973.26		
I00269	17/08/2021				RET UAN (INGRESOS DEL DIA 17/08/2021)				\$210.48	\$0.00	\$4,183.74		
I00269	17/08/2021				RET UAN (INGRESOS DEL DIA 17/08/2021)				\$121.56	\$0.00	\$4,305.30		
I00269	17/08/2021				RET UAN (INGRESOS DEL DIA 17/08/2021)				\$10.28	\$0.00	\$4,315.58		

**MUNICIPIO DE AMATLAN DE CAÑA  
NAYARIT**

**Auxiliares de Cuentas del 01/ago./2021 al 31/ago./2021**

Con saldo y/o movimientos. (De la cuenta: 2117-56 a la 2117-56)

Cuentas de Registro

Fecha y 01/sep./2021

hora de Impresión 01:37 p. m.

Utr: HECBON13  
Rep: rptAuxiliarCuentas

Cuenta	Poliza	Fecha	Nombre de la Cuenta Beneficiario	No. Factura	Cheque / Folio	Concepto	Saldo Inicial	Movimientos del Periodo			Saldos
								Cargos	Abonos		
100270	18/08/2021		RET UAN (INGRESOS DEL DIA 18/08/2021)				\$0.00	\$179.77		\$4,495.35	
100270	18/08/2021		RET UAN (INGRESOS DEL DIA 18/08/2021)				\$0.00	\$96.00		\$4,591.35	
100271	19/08/2021		RET UAN (INGRESOS DEL DIA 19/08/2021)				\$0.00	\$135.18		\$4,726.53	
100271	19/08/2021		RET UAN (INGRESOS DEL DIA 19/08/2021)				\$0.00	\$121.56		\$4,848.09	
100271	19/08/2021		RET UAN (INGRESOS DEL DIA 19/08/2021)				\$0.00	\$241.35		\$5,089.44	
100272	20/08/2021		RET UAN (INGRESOS DEL DIA 20/08/2021)				\$0.00	\$144.63		\$5,234.07	
100272	20/08/2021		RET UAN (INGRESOS DEL DIA 20/08/2021)				\$0.00	\$75.78		\$5,309.85	
100272	20/08/2021		RET UAN (INGRESOS DEL DIA 20/08/2021)				\$0.00	\$121.56		\$5,431.41	
100272	20/08/2021		RET UAN (INGRESOS DEL DIA 20/08/2021)				\$0.00	\$28.89		\$5,460.30	
100273	23/08/2021		RET UAN (INGRESOS DEL DIA 23/08/2021)				\$0.00	\$115.70		\$5,576.00	
100273	23/08/2021		RET UAN (INGRESOS DEL DIA 23/08/2021)				\$0.00	\$197.19		\$5,773.19	
100273	23/08/2021		RET UAN (INGRESOS DEL DIA 23/08/2021)				\$0.00	\$9.63		\$5,782.82	
100273	23/08/2021		RET UAN (INGRESOS DEL DIA 23/08/2021)				\$0.00	\$21.60		\$5,804.42	
100281	23/08/2021		RET UAN (LICENCIA DE CONSTRUCCION DE PROYECTO DE GRANJA PORCIN)				\$0.00	\$24,871.41		\$30,675.83	
100274	24/08/2021		RET UAN (INGRESOS DEL DIA 24/08/2021)				\$0.00	\$86.78		\$30,762.61	
100274	24/08/2021		RET UAN (INGRESOS DEL DIA 24/08/2021)				\$0.00	\$231.83		\$30,994.44	
100274	24/08/2021		RET UAN (INGRESOS DEL DIA 24/08/2021)				\$0.00	\$9.63		\$31,004.07	
100274	24/08/2021		RET UAN (INGRESOS DEL DIA 24/08/2021)				\$0.00	\$203.36		\$31,207.43	
100275	25/08/2021		RET UAN (INGRESOS DEL DIA 25/08/2021)				\$0.00	\$28.93		\$31,236.36	
100275	25/08/2021		RET UAN (INGRESOS DEL DIA 25/08/2021)				\$0.00	\$305.98		\$31,542.34	
100275	25/08/2021		RET UAN (INGRESOS DEL DIA 25/08/2021)				\$0.00	\$28.89		\$31,571.23	
100275	25/08/2021		RET UAN (INGRESOS DEL DIA 25/08/2021)				\$0.00	\$69.56		\$31,640.79	
100276	26/08/2021		RET UAN (INGRESOS DEL DIA 26/08/2021)				\$0.00	\$115.70		\$31,756.49	
100276	26/08/2021		RET UAN (INGRESOS DEL DIA 26/08/2021)				\$0.00	\$185.64		\$31,942.13	
100276	26/08/2021		RET UAN (INGRESOS DEL DIA 26/08/2021)				\$0.00	\$38.52		\$31,980.65	
100277	27/08/2021		RET UAN (INGRESOS DEL DIA 27/08/2021)				\$0.00	\$101.24		\$32,081.89	
100277	27/08/2021		RET UAN (INGRESOS DEL DIA 27/08/2021)				\$0.00	\$189.39		\$32,271.28	
100277	27/08/2021		RET UAN (INGRESOS DEL DIA 27/08/2021)				\$0.00	\$9.63		\$32,280.91	
100278	30/08/2021		RET UAN (INGRESOS DEL DIA 30/08/2021)				\$0.00	\$19.26		\$32,300.17	
100278	30/08/2021		RET UAN (INGRESOS DEL DIA 30/08/2021)				\$0.00	\$20.40		\$32,320.57	
100280	31/08/2021		RET UAN (INGRESOS DEL DIA 31/08/2021)				\$0.00	\$266.23		\$32,586.80	
100280	31/08/2021		RET UAN (INGRESOS DEL DIA 31/08/2021)				\$0.00	\$9.63		\$32,596.43	
100280	31/08/2021		RET UAN (INGRESOS DEL DIA 31/08/2021)				\$0.00	\$10.28		\$32,606.71	



Cuenta	Poliza	Fecha	Beneficiario	Nombre de la Cuenta	No. Factura	Cheque / Folio	Concepto	Saldo Inicial	Movimientos del Periodo		Saldos	
									Cargos	Abonos		
<b>Total :</b>									9,435.54	9,700.89	32,872.06	32,606.71



03/08/2021 11:08:58 AM

COMPROBANTE

Mis operaciones frecuentes - Traspasos a otros bancos

MUNICIPIO DE AMATLAN DE CA#AS NAY


03/08/2021


Resultado del traspaso

Cuenta de retiro:	0101341812
Tipo de operación:	INTERBANCARIO CON / SIN CHEQUERA
Banco destino:	SANTANDER
Cuenta de depósito:	014560655015608158
Nombre corto:	12 UAN
Importe:	\$9.700.89
Fecha de operación:	03/08/2021
Forma de depósito:	MISMO DIA (SPEI)
Concepto de pago:	PAGO DE UAN MES JULIO
Referencia numérica:	030821
Clave de rastreo:	BNET01002108030039700821
Hora de Operación:	11:08:58
Folio de internet:	4792657022

Datos del beneficiario

Nombre: PATRONATO PARA ADMINISTRAR IMPUESTO ESPE

 Puedes obtener tu Comprobante Electrónico de Pago (CEP) en la pagina de Banxico.  
<https://www.banxico.org.mx/cep/>  
Este vinculo se activará a más tardar dentro de los cinco minutos siguientes a la aceptación de la operación.

 El traspaso se encuentra en proceso de validación y aplicación, le recomendamos verificar el depósito en el banco destino.

BBVA BANCOMER S.A., INSTITUCIÓN DE BANCA MÚLTIPLE, GRUPO FINANCIERO BBVA BANCOMER.

Cerrar

Imprimir





PATRONATO PARA ADMINISTRAR EL IMPUESTO ESPECIAL DESTINADO A RFC: PAD960101CE7

Tipo de Comprobante: I - Ingreso
Lugar de Expedición: 63185
Régimen Fiscal: 603 - Personas Morales con Fines no Lucrativos

Forma de pago: 03 - Transferencia electrónica de fondos
Método de pago: PUE - Pago en una sola exhibición
Moneda: MXN - Peso Mexicano

Folio: PAT - 1032
Fecha: 4/8/2021 12:24:37

Datos del cliente

Cliente: MUNICIPIO DE AMATLAN DE CAÑAS NAYARIT
R.F.C.: MAC850101Q26
Domicilio: EMILIO CARRANZA No. SN, CENTRO, C.P. 63960, , NAYARIT, MEXICO
Uso CFDI: P01 - Por definir

Table with 10 columns: Cantidad, Unidad, Clave Unidad SAT, Clave Producto/Servicio, Concepto / Descripción, Valor Unitario, Descuentos, Impuestos, Importe. Row 1: 1.00 SERVICIO, E48 - Unidad de servicio, 93151500 - Administración pública, ENTERO DE LAS RETENCIONES DEL IMPUESTO DEL 12% CORRESPONDIENTE AL MES DE JULIO DEL EJERCICIO FISCAL 2021., 9,700.89, 0.00, 002 - IVA - 0.00, 9,700.89

Importe con letra: NUEVE MIL SETECIENTOS PESOS 89/100 M.N.

Summary table: Subtotal 9,700.89, Impuestos Traslados 0.00, Total 9,700.89

CFDI Relacionado:
Tipo Relación: -
CFDI Relacionado:



Serie del Certificado del emisor: 00001000000408534407
Folio fiscal: 0BBF15F1-FFA4-4431-B3AA-CF8D7D633FD7
No. de Serie del Certificado del SAT: 00001000000505142236
Fecha y hora de certificación: Agosto 4 2021 - 13:24:41

Este documento es una representación impresa de un CFDI

Sello Digital del CFDI

LongQ6CyDfIkb8dJMKFp3AX7Czb3XrndoQskxoRWhgD69du+d+Q7oY0kb1Vbg59GkhmgBCAAqMx15Wu2F2q3/5wLCBWzdla/otACabymvjeRz9C9pz+nU8ZzLnHw8C3Hw7m3r1HvBlmdFVg+npFFyYUnVGT28+s/1u0KNX/cRmyGIYWc/9qZxmLRwaKxV7LIUJKZzmtShkoYJUCrpnNTVidY7f9mXb5sM4M6dNAKHtj1X8kzNjghxpbETjyduiUGwLZJ4XMJmz+Etn/tfIguRhdTKKc+9VRZhrdTrpCI2QbpfEBMVPHCZPjs11N270gBNz96SBCFGM7fWQgo89A==

Sello del SAT

UuF1nQP1YL5ufIidWdIGtXDQpoWk5Re2wrQQAAdiLFR8cZs+3xsetJBCRmIGL2SuJDIwltjG21/5bNM+F+g4UWHxlCuQ9J4OIhK/9qZxmLRwaKxV7LIUJKZzmtShkoYJUCrpnNTVidY7f9mXb5sM4M6dNAKHtj1X8kzNjghxpbETjyduiUGwLZJ4XMJmz+Etn/tfIguRhdTKKc+9VRZhrdTrpCI2QbpfEBMVPHCZPjs11N270gBNz96SBCFGM7fWQgo89A==

Cadena original del complemento de certificación digital del SAT

0BBF15F1-FFA4-4431-B3AA-CF8D7D633FD7|2021-08-04T13:24:41|MAS0810247C0|GmimsqQ6CyDfIkb8dJMKFp3AX7Czb3XrndoQskxoRWhgD69du+d+Q7oY0kb1Vbg59GkhmgBCAAqMx15Wu2F2q3/5wLCBWzdla/otACabymvjeRz9C9pz+nU8ZzLnHw8C3Hw7m3r1HvBlmdFVg+npFFyYUnVGT28+s/1u0KNX/cRmyGIYWc/9qZxmLRwaKxV7LIUJKZzmtShkoYJUCrpnNTVidY7f9mXb5sM4M6dNAKHtj1X8kzNjghxpbETjyduiUGwLZJ4XMJmz+Etn/tfIguRhdTKKc+9VRZhrdTrpCI2QbpfEBMVPHCZPjs11N270gBNz96SBCFGM7fWQgo89A==|00001000000505142236||

```

<?xml version="1.0" encoding="UTF-8"?>
<cfdi:Comprobante LugarExpedicion="63185" MetodoPago="PUE" TipoDeComprobante="I" Total="9700.89" Moneda="MXN" SubTotal="9700.89"
Certificado="MIIGuDCCBKcGAwIBAgUMDAwMDEwMDAwMDA0MDg1MzQ0MDcwDQYJKoZIhvcNAQELBQAwwGyMTgwNgYDVVQDDC9BLkMuIGRII
NoCertificado="00001000000408534407" FormaPago="03"
Sello="GmimsqQ6CyDfIk8dJMKFp3AX7Czb3XrndoQskxoRWhgD69du+d+Q7oY0kb1Vbg59GkhmgBCAAqMx15Wu2F2q3/5wLCBWzdlA/otACabymvjeRz9C9j
Fecha="2021-08-04T12:24:37" Folio="1032" Serie="PAT" Version="3.3" xsi:schemaLocation="http://www.sat.gob.mx/cfd/3"
http://www.sat.gob.mx/sitio_internet/cfd/3/cfdv33.xsd" xmlns:xsi="http://www.w3.org/2001/XMLSchema-instance" xmlns:cfdi="http://www.sat.gob.mx/cfd/3">
  <cfdi:Emisor Nombre="PATRONATO PARA ADMINISTRAR EL IMPUESTO ESPECIAL DESTINADO A" Rfc="PAD960101CE7" RegimenFiscal="603"/>
  <cfdi:Receptor Nombre="MUNICIPIO DE AMATLAN DE CAÑAS NAYARIT" Rfc="MAC850101Q26" UsoCFDI="P01"/>
  <cfdi:Conceptos>
    <cfdi:Concepto Importe="9700.89" ValorUnitario="9700.89" Descripcion="ENTERO DE LAS RETENCIONES DEL IMPUESTO DEL 12%"
      NoIdentificacion="003" Unidad="SERVICIO" Cantidad="1.00" ClaveUnidad="E48" ClaveProdServ="93151500">
      <cfdi:Impuestos>
        <cfdi:Traslados>
          <cfdi:Traslado Importe="0.00" TasaOCuota="0.000000" TipoFactor="Tasa" Impuesto="002" Base="9700.89"/>
        </cfdi:Traslados>
      </cfdi:Impuestos>
    </cfdi:Concepto>
  </cfdi:Conceptos>
  <cfdi:Impuestos TotalImpuestosTrasladados="0.00">
    <cfdi:Traslados>
      <cfdi:Traslado Importe="0.00" TasaOCuota="0.000000" TipoFactor="Tasa" Impuesto="002"/>
    </cfdi:Traslados>
  </cfdi:Impuestos>
  <cfdi:Complemento>
    <tfd:TimbreFiscalDigital Version="1.1" xsi:schemaLocation="http://www.sat.gob.mx/TimbreFiscalDigital
      http://www.sat.gob.mx/sitio_internet/cfd/TimbreFiscalDigital/TimbreFiscalDigitalv11.xsd" xmlns:xsi="http://www.w3.org/2001/XMLSchema-
      instance"
      SelloSAT="Uu5TpQP1YL5ufIiDwDlGtXDQpoWk5Re2wRqQAdiLFR8cZs+3xsetJBCRmlGL2SuJDIwItjG21/5bNM+F+g4UWHxlCuQ9J4OIJhk/6yt
      NoCertificadoSAT="00001000000505142236"
      SelloCFD="GmimsqQ6CyDfIk8dJMKFp3AX7Czb3XrndoQskxoRWhgD69du+d+Q7oY0kb1Vbg59GkhmgBCAAqMx15Wu2F2q3/5wLCBWzdlA/otA
      RfcProvCertif="MAS0810247C0" FechaTimbrado="2021-08-04T13:24:41" UUID="0BBF15F1-FFA4-4431-B3AA-CF8D7D633FD7"
      xmlns:tfd="http://www.sat.gob.mx/TimbreFiscalDigital"/>
  </cfdi:Complemento>
</cfdi:Comprobante>

```



# MUNICIPIO DE AMATLAN DE CAÑAS NAYARIT

Auxiliares de Cuentas del 01/jul./2021 al 31/jul./2021

Con saldo y/o movimientos. (De la cuenta: 2117-56 a la 2117-56)

Cuentas de Registro



Usr: HECBON13

Rep: rptAuxiliarCuentas

Fecha y hora de Impresión: 02/ago./2021 01:16 p. m.

Cuenta	Poliza	Fecha	Beneficiario	Nombre de la Cuenta	No. Factura	Cheque / Folio	Concepto	Saldo Inicial	Movimientos del Periodo			Saldo
									Cargos	Abonos		
2117-56								\$99,086.85				
							UAN 2021		\$99,352.20	\$9,700.89	\$9,435.54	
	100221	01/07/2021					RET UAN (INGRESOS DEL DIA 01/07/2021)		\$0.00	\$171.80	\$99,258.65	
	100221	01/07/2021					RET UAN (INGRESOS DEL DIA 01/07/2021)		\$0.00	\$255.45	\$99,514.10	
	100221	01/07/2021					RET UAN (INGRESOS DEL DIA 01/07/2021)		\$0.00	\$108.99	\$99,623.09	
	100222	02/07/2021					RET UAN (INGRESOS DEL DIA 02/07/2021)		\$0.00	\$278.93	\$99,902.02	
	100222	02/07/2021					RET UAN (INGRESOS DEL DIA 02/07/2021)		\$0.00	\$433.86	\$100,335.88	
	100222	02/07/2021					RET UAN (INGRESOS DEL DIA 02/07/2021)		\$0.00	\$328.64	\$100,664.52	
	100223	05/07/2021					RET UAN (INGRESOS DEL DIA 05/07/2021)		\$0.00	\$282.65	\$100,947.17	
	100223	05/07/2021					RET UAN (INGRESOS DEL DIA 05/07/2021)		\$0.00	\$287.71	\$101,234.88	
	100223	05/07/2021					RET UAN (INGRESOS DEL DIA 05/07/2021)		\$0.00	\$121.56	\$101,356.44	
	100224	06/07/2021					RET UAN (INGRESOS DEL DIA 06/07/2021)		\$0.00	\$287.50	\$101,643.94	
	100224	06/07/2021					RET UAN (INGRESOS DEL DIA 06/07/2021)		\$0.00	\$219.44	\$101,863.38	
	100224	06/07/2021					RET UAN (INGRESOS DEL DIA 06/07/2021)		\$0.00	\$9.63	\$101,873.01	
	100225	07/07/2021					RET UAN (INGRESOS DEL DIA 07/07/2021)		\$0.00	\$119.20	\$101,992.21	
	100225	07/07/2021					RET UAN (INGRESOS DEL DIA 07/07/2021)		\$0.00	\$9.63	\$102,001.84	
	E01420	08/07/2021		PATRONATO PARA ADM			SPEI2311 PAGO DE IMPUESTO UAN DEL MES DE ABRIL 2021 (PAGO DE IMPUESTO UAN		\$24,722.43	\$0.00	\$77,279.41	
	E01421	08/07/2021		PATRONATO PARA ADM			SPEI6212 PAGO DE IMPUESTO UAN DEL MES DE MAYO 2021 (PAGO DE IMPUESTO UAN		\$21,235.74	\$0.00	\$56,043.67	
	E01422	08/07/2021		PATRONATO PARA ADM			SPEI6223 PAGO DE IMPUESTO UAN DEL MES DE JUNIO 2021 (PAGO DE IMPUESTO UAN		\$53,394.03	\$0.00	\$2,649.64	
	100226	08/07/2021					RET UAN (INGRESOS DEL DIA 08/07/2021)		\$0.00	\$121.80	\$2,771.44	
	100226	08/07/2021					RET UAN (INGRESOS DEL DIA 08/07/2021)		\$0.00	\$288.64	\$3,060.08	
	100227	09/07/2021					RET UAN (INGRESOS DEL DIA 09/07/2021)		\$0.00	\$170.90	\$3,230.98	
	100227	09/07/2021					RET UAN (INGRESOS DEL DIA 09/07/2021)		\$0.00	\$178.61	\$3,409.59	
	100228	12/07/2021					RET UAN (INGRESOS DEL DIA 12/07/2021)		\$0.00	\$722.27	\$4,131.86	
	100228	12/07/2021					RET UAN (INGRESOS DEL DIA 12/07/2021)		\$0.00	\$254.68	\$4,386.54	
	100228	12/07/2021					RET UAN (INGRESOS DEL DIA 12/07/2021)		\$0.00	\$61.21	\$4,447.75	
	100229	13/07/2021					RET UAN (INGRESOS DEL DIA 13/07/2021)		\$0.00	\$191.04	\$4,638.79	
	100229	13/07/2021					RET UAN (INGRESOS DEL DIA 13/07/2021)		\$0.00	\$9.63	\$4,648.42	
	100229	13/07/2021					RET UAN (INGRESOS DEL DIA 13/07/2021)		\$0.00	\$87.34	\$4,735.76	
	100230	14/07/2021					RET UAN (INGRESOS DEL DIA 14/07/2021)		\$0.00	\$231.41	\$4,967.17	
	100230	14/07/2021					RET UAN (INGRESOS DEL DIA 14/07/2021)		\$0.00	\$92.44	\$5,059.61	
	100230	14/07/2021					RET UAN (INGRESOS DEL DIA 14/07/2021)		\$0.00	\$121.56	\$5,181.17	
	100230	14/07/2021					RET UAN (INGRESOS DEL DIA 14/07/2021)		\$0.00	\$10.28	\$5,191.45	



**UNICIPIO DE AMATLAN DE CAÑAS**  
**NAYARIT**

**Auxiliares de Cuentas del 01/jul./2021 al 31/jul./2021**

Con saldo y/o movimientos. (De la cuenta: 2117-56 a la 2117-56)

Cuentas de Registro

Fecha y hora de Impresión | 02/ago./2021 | 01:16 p. m.

Usr: HECBON13  
Repr: rptAuxiliarCuentas

Cuenta	Poliza	Fecha	Beneficiario	Nombre de la Cuenta	No. Factura	Cheque / Folio	Concepto	Saldo Inicial	Movimientos del Periodo		Saldos
									Cargos	Abonos	
100231	15/07/2021			RET UAN (INGRESOS DEL DIA 15/07/2021)					\$0.00	\$121.03	\$5,312.48
100232	16/07/2021			RET UAN (INGRESOS DEL DIA 16/07/2021)					\$0.00	\$177.08	\$5,489.56
100232	16/07/2021			RET UAN (INGRESOS DEL DIA 16/07/2021)					\$0.00	\$9.63	\$5,499.19
100233	19/07/2021			RET UAN (INGRESOS DEL DIA 19/07/2021)					\$0.00	\$700.21	\$6,199.40
100233	19/07/2021			RET UAN (INGRESOS DEL DIA 19/07/2021)					\$0.00	\$77.99	\$6,277.39
100233	19/07/2021			RET UAN (INGRESOS DEL DIA 19/07/2021)					\$0.00	\$9.63	\$6,287.02
100234	20/07/2021			RET UAN (INGRESOS DEL DIA 20/07/2021)					\$0.00	\$202.48	\$6,489.50
100234	20/07/2021			RET UAN (INGRESOS DEL DIA 20/07/2021)					\$0.00	\$139.23	\$6,628.73
100234	20/07/2021			RET UAN (INGRESOS DEL DIA 20/07/2021)					\$0.00	\$9.63	\$6,638.36
100234	20/07/2021			RET UAN (INGRESOS DEL DIA 20/07/2021)					\$0.00	\$87.80	\$6,726.16
100235	21/07/2021			RET UAN (INGRESOS DEL DIA 21/07/2021)					\$0.00	\$173.60	\$6,899.76
100235	21/07/2021			RET UAN (INGRESOS DEL DIA 21/07/2021)					\$0.00	\$364.68	\$7,264.44
100235	21/07/2021			RET UAN (INGRESOS DEL DIA 21/07/2021)					\$0.00	\$51.42	\$7,315.86
100236	22/07/2021			RET UAN (INGRESOS DEL DIA 22/07/2021)					\$0.00	\$113.95	\$7,429.81
100236	22/07/2021			RET UAN (INGRESOS DEL DIA 22/07/2021)					\$0.00	\$128.26	\$7,558.07
100237	23/07/2021			RET UAN (INGRESOS DEL DIA 23/07/2021)					\$0.00	\$157.33	\$7,715.40
100237	23/07/2021			RET UAN (INGRESOS DEL DIA 23/07/2021)					\$0.00	\$81.65	\$7,797.05
100237	23/07/2021			RET UAN (INGRESOS DEL DIA 23/07/2021)					\$0.00	\$10.28	\$7,807.33
100238	26/07/2021			RET UAN (INGRESOS DEL DIA 26/07/2021)					\$0.00	\$330.93	\$8,138.26
100238	26/07/2021			RET UAN (INGRESOS DEL DIA 26/07/2021)					\$0.00	\$136.25	\$8,274.51
100238	26/07/2021			RET UAN (INGRESOS DEL DIA 26/07/2021)					\$0.00	\$28.89	\$8,303.40
100238	26/07/2021			RET UAN (INGRESOS DEL DIA 26/07/2021)					\$0.00	\$10.28	\$8,313.68
100239	27/07/2021			RET UAN (INGRESOS DEL DIA 27/07/2021)					\$0.00	\$231.41	\$8,545.09
100240	28/07/2021			RET UAN (INGRESOS DEL DIA 28/07/2021)					\$0.00	\$32.84	\$8,577.93
100240	28/07/2021			RET UAN (INGRESOS DEL DIA 28/07/2021)					\$0.00	\$9.63	\$8,587.56
100241	29/07/2021			RET UAN (INGRESOS DEL DIA 29/07/2021)					\$0.00	\$361.57	\$8,949.13
100241	29/07/2021			RET UAN (INGRESOS DEL DIA 29/07/2021)					\$0.00	\$38.99	\$8,988.12
100242	30/07/2021			RET UAN (INGRESOS DEL DIA 30/07/2021)					\$0.00	\$260.33	\$9,248.45
100242	30/07/2021			RET UAN (INGRESOS DEL DIA 30/07/2021)					\$0.00	\$187.09	\$9,435.54

**Total :**

**99,086.85**

**99,352.20**

**9,700.89**

**9,435.54**



Amatlán de Cañas, Nayarit., a 11 de octubre de 2021

OFICIO No. ORO21/0005

**L.A. LEONARDO GARCÍA GÓMEZ**

Tesorero Municipal del Municipio de Amatlán de Cañas  
Presente

Quien suscribe **C. HUGO RAMÍREZ MOJICA**, Director del Organismo Operador Municipal de Agua Potable, Alcantarillado y Saneamiento de Amatlán de Cañas Nayarit, por medio de la presente remito el *Avance de Gestión Financiera* correspondiente al **TERCER** Trimestre de 2021, contemplando los Estados Financieros siguientes:

- I.- Flujo Contable de Ingresos y Egresos, correspondiente al TERCER trimestre de 2021
- II.-El Avance de cumplimiento de los Programas con Base a los Indicadores aprobados en el Presupuesto de Egresos Correspondientes, por el TERCER trimestre de 2021
- III.-Tratándose de los balances presupuestarios de recursos disponibles negativos, a que hace referencia la ley de disciplina de las entidades federativas y los municipios, contendrá el avance de acciones tendientes a recuperar el presupuesto sostenible de recursos disponibles.
- IV.-El número, nombre y ubicación de las Obras y acciones realizadas, indicando la inversión aprobada, los recursos ejercidos, y los saldos generados; así como el avance físico y financiero de cada una de ellas.
- V. En caso de aumento o creación de gastos al presupuesto de egresos, revelara la fuente de ingresos con la que se haya pagado el nuevo gasto, distinguiendo el gasto etiquetado y no etiquetado.
- VI. La información detallada de cada financiamiento u obligación contraída por los entes públicos, incluyendo como mínimo, el importe, tasa, plazo, comisiones y demás accesorios pactados.
- VII. La información detallada de las obligaciones a corto plazo contraídas en los términos del capítulo II, título tercero, de la ley de disciplina financiera de las entidades federativas y los municipios, incluyendo por lo menos importe, tasas, plazo, comisiones y cualquier costo relacionado. Adicionalmente, deberá incluir la tasa efectiva de las obligaciones a corto plazo a que hace referencia el artículo 26, fracción IV, de la ley en cita, calculada conforme a la metodología que para tal efecto emita la Secretaría de Hacienda y Crédito Público.
- VIII. Incluir la información relativa al cumplimiento de los convenios en materia de Deuda Estatal Garantizada.
- IX. Un cd conteniendo el respaldo de la información del Sistema SAACG.net, correspondiente al SEGUNDO Trimestre de 2021.

Sin más por tratar y cumpliendo con la norma, le envío un cordial saludo.



ATENTAMENTE

**C. HUGO RAMÍREZ MOJICA.**  
DIRECTOR



AMATLÁN DE CAÑAS  
2021 NAYARIT 2024  
Ccp. L.C. **ORDEN PAIS ORGANISMO OPERADOR DE AGUA POTABLE** RENTERIA. - Encargada de la Contraloría Municipal, para su conocimiento y archivo  
Ccp. El Archivo.

**ORGANISMO OPERADOR MUNICIPAL DE AGUA POTABLE, ALCANTARILLADO Y  
SANEAMIENTO DE AMATLAN DE CAÑAS, NAYARIT**

**I. FLUJO CONTABLE DE INGRESOS Y EGRESOS**

**I. FLUJO CONTABLE DE INGRESOS Y EGRESOS**

CONCEPTO		TERCER TRIMESTRE 2021
1.- MAS	<b>INGRESOS TOTALES</b>	<b>539,906.72</b>
	<b>1.-INGRESOS POR SERVICIOS</b>	<b>58,276.23</b>
A)	SERVICIO DE AGUA POTABLE DOM Y COM	22,727.69
B)	SERVICIO DE AGUA POTABLE GANADERO	35,142.47
B)	SERVICIO DE ALCANTARILLADO	405.64
C)	SERVICIO POR PLANTA DE TRATAMIENTO	
D)	OTROS SERVICIOS	0.43
E)	REINTEGROS (DEV IVA E ISR PARTICIPABLE)	-
	<b>2.-SUBSIDIOS DEL AYUNTAMIENTO</b>	<b>481,630.49</b>
A)	SUBSIDIOS	481,630.49
2.- MENOS	<b>EGRESOS Y/O GASTOS TOTALES</b>	<b>594,312.11</b>
I	<b>GASTO CORRIENTE</b>	<b>594,312.11</b>
A)	SERVICIOS PERSONALES	305,753.06
B)	MATERIALES Y SUMINISTROS	131,511.55
C)	SERVICIOS GENERALES	157,047.50
D)	TRANSF.,ASIG, SUBSIDIOS Y APOYO	-
II	<b>GASTO CAPITAL</b>	-
A)	BIENES MUEBLES E INMUEBLES	-
B)	INVERSION PUBLICA	-
C)	ESTIMACIONES, DEPRECIACIONES, DETERIODOS	-
III	<b>AMORTIZACION DE DEUDA</b>	-
	DEUDA PUBLICA	-
IV	<b>JUBILADOS Y PENSIONADOS</b>	-
	JUBILADOS Y PENSIONADOS	-
3.- IGUAL	<b>BALANCE PRIMARIO</b>	<b>54,405.39</b>

C. HUGO RAMÍREZ MOJICA  
DIRECTOR





ORGANISMO OPERADOR MUNICIPAL DE AGUA POTABLE,  
NAYARIT OROMAPAS AMATLAN

Estados de Resultados

Del 01/jul./2021 al 30/sep./2021

Usr: Supervisor

Rep: rptEstadoResultado

Fecha y hora de Impresión | 07/oct./2021  
11:06 a. m.

	PERIODO	%	ACUMULADO	%
	1/jul. al 30/sep./2021		01/ene al 30/sep./2021	
<b>INGRESOS Y OTROS BENEFICIOS</b>				
INGRESOS DE GESTIÓN	\$539,906.72	100.00 %	\$2,337,036.72	100.00 %
DERECHOS	\$539,906.72	100.00 %	\$2,337,036.72	100.00 %
PARTICIPACIONES, APORTACIONES, TRANSFERENCIAS, ASIGNACIONE:	\$0.00	0.00 %	\$0.00	0.00 %
OTROS INGRESOS Y BENEFICIOS	\$0.00	0.00 %	\$0.00	0.00 %
<b>Total de Ingresos</b>	<b>\$539,906.72</b>	<b>100.00 %</b>	<b>\$2,337,036.72</b>	<b>100.00 %</b>
<b>GASTOS Y OTRAS PÉRDIDAS</b>				
GASTOS DE FUNCIONAMIENTO	\$594,312.11	110.07 %	\$2,073,767.04	88.73 %
SERVICIOS PERSONALES	\$305,753.06	56.63 %	\$777,384.78	33.26 %
MATERIALES Y SUMINISTROS	\$131,511.55	24.35 %	\$520,648.86	22.27 %
SERVICIOS GENERALES	\$157,047.50	29.08 %	\$775,733.40	33.19 %
TRANSFERENCIAS, ASIGNACIONES, SUBSIDIOS Y OTRAS AYUDAS	\$0.00	0.00 %	\$0.00	0.00 %
PARTICIPACIONES Y APORTACIONES	\$0.00	0.00 %	\$0.00	0.00 %
INTERESES, COMISIONES Y OTROS GASTOS DE LA DEUDA PÚBLICA	\$0.00	0.00 %	\$0.00	0.00 %
OTROS GASTOS Y PÉRDIDAS EXTRAORDINARIAS	\$0.00	0.00 %	\$22,258.00	0.95 %
ESTIMACIONES, DEPRECIACIONES, DETERIOROS, OBSOLESCENCIA Y AMORTIZA	\$0.00	0.00 %	\$22,258.00	0.95 %
Inversión Pública	\$0.00	0.00 %	\$0.00	0.00 %
<b>Total de Gastos y otras Perdidas</b>	<b>\$594,312.11</b>	<b>110.07 %</b>	<b>\$2,096,025.04</b>	<b>89.68 %</b>
<b>Ahorro / Desahorro Neto del Ejercicio</b>	<b>-\$54,405.39</b>	<b>-10.07 %</b>	<b>\$241,011.68</b>	<b>10.31 %</b>

ORGANISMO OPERADOR MUNICIPAL DE AGUA POTABLE, ALCANTARILLADO Y SANEAMIENTO DE AMATLAN DE CAÑAS, NAYARIT

Estado de Actividades

Del 1 de Enero al 30 de Septiembre de 2021 y 2020

(Pesos)

	2021	2020
<b>INGRESOS Y OTROS BENEFICIOS</b>		
<b>Ingresos de la Gestión</b>	<b>2,337,037</b>	<b>2,376,335</b>
Impuestos	0	0
Cuotas y Aportaciones de Seguridad Social	0	0
Contribuciones de Mejoras	0	0
Derechos	2,337,037	2,376,335
Productos	0	0
Aprovechamientos	0	0
Ingresos por Venta de Bienes y Prestación de Servicios	0	0
Participaciones, Aportaciones, Convenios, Incentivos Derivados de la Colaboración Fiscal, Fondos Distintos de Aportaciones, Transferencias, Asignaciones, Subsidios y Subvenciones, y Pensiones y Jubilaciones	0	0
Participaciones, Aportaciones, Convenios, Incentivos Derivados de la Colaboración Fiscal, Fondos Distintos de Aportaciones	0	0
Transferencias, Asignaciones, Subsidios y Subvenciones, y Pensiones y Jubilaciones	0	0
Otros Ingresos y Beneficios	0	0
Ingresos Financieros	0	0
Incremento por Variación de Inventarios	0	0
Disminución del Exceso de Estimaciones por Pérdida o Deterioro u Obsolescencia	0	0
Disminución del Exceso de Provisiones	0	0
Otros Ingresos y Beneficios Varios	0	0
<b>Total de Ingresos y Otros Beneficios</b>	<b>2,337,037</b>	<b>2,376,335</b>
<b>GASTOS Y OTRAS PÉRDIDAS</b>		
<b>Gastos de Funcionamiento</b>	<b>2,073,767</b>	<b>1,971,463</b>
Servicios Personales	777,385	703,602
Materiales y Suministros	520,649	501,963
Servicios Generales	775,733	765,898
Transferencias, Asignaciones, Subsidios y Otras Ayudas	0	0
Transferencias Internas y Asignaciones al Sector Público	0	0
Transferencias al Resto del Sector Público	0	0
Subsidios y Subvenciones	0	0
Ayudas Sociales	0	0
Pensiones y Jubilaciones	0	0
Transferencias a Fidelcomisos, Mandatos y Contratos Antólogos	0	0
Transferencias a la Seguridad Social	0	0
Donativos	0	0
Transferencias al Exterior	0	0
Participaciones y Aportaciones	0	0
Participaciones	0	0
Aportaciones	0	0
Convenios	0	0
Intereses, Comisiones y Otros Gastos de la Deuda Pública	0	0
Intereses de la Deuda Pública	0	0
Comisiones de la Deuda Pública	0	0
Gastos de la Deuda Pública	0	0
Costo por Coberturas	0	0
Apoyos Financieros	0	0
Otros Gastos y Pérdidas Extraordinarias	22,258	0
Estimaciones, Depreciaciones, Deterioros, Obsolescencia y Provisiones	22,258	0
Provisiones	0	0
Disminución de Inventarios	0	0
Aumento por Insuficiencia de Estimaciones por Pérdida o Deterioro y Aumento por Insuficiencia de Provisiones	0	0
Otros Gastos	0	0
Inversión Pública	0	0
Inversión Pública no Capitalizable	0	0
<b>Total de Gastos y Otras Pérdidas</b>	<b>2,096,025</b>	<b>1,971,463</b>
<b>Resultados del Ejercicio (Ahorro/Desahorro)</b>	<b>241,012</b>	<b>404,872</b>

Bajo protesta de decir verdad declaramos que los Estados Financieros y sus Notas son razonablemente correctos y responsabilidad del emisor

C. HUGO RAMÍREZ MOJICA



ORGANISMO OPERADOR MUNICIPAL DE AGUA POTABLE, ALCANTARILLADO Y SANEAMIENTO DE AMATLAN DE CAÑAS, NAYARIT

Estado de Actividades  
Del 1 de Julio al 30 de Septiembre de 2021 y 2020  
(Pesos)

Concepto	2021
<b>INGRESOS Y OTROS BENEFICIOS</b>	
Ingresos de la Gestión	539,907
Impuestos	0
Cuotas y Aportaciones de Seguridad Social	0
Contribuciones de Mejoras	0
Derechos	539,907
Productos	0
Aprovechamientos	0
Ingresos por Venta de Bienes y Prestación de Servicios	0
Participaciones, Aportaciones, Convenios, Incentivos Derivados de la Colaboración Fiscal, Fondos Distintos de Aportaciones, Transferencias, Asignaciones, Subsidios y Subvenciones, y Pensiones y Jubilaciones	0
Participaciones, Aportaciones, Convenios, Incentivos Derivados de la Colaboración Fiscal, Fondos Distintos de Aportaciones	0
Transferencias, Asignaciones, Subsidios y Subvenciones, y Pensiones y Jubilaciones	0
Otros Ingresos y Beneficios	0
Ingresos Financieros	0
Incremento por Variación de Inventarios	0
Disminución del Exceso de Estimaciones por Pérdida o Deterioro u Obsolescencia	0
Disminución del Exceso de Provisiones	0
Otros Ingresos y Beneficios Varios	0
<b>Total de Ingresos y Otros Beneficios</b>	<b>539,907</b>
<b>GASTOS Y OTRAS PÉRDIDAS</b>	
Gastos de Funcionamiento	594,312
Servicios Personales	305,753
Materiales y Suministros	131,512
Servicios Generales	157,048
Transferencias, Asignaciones, Subsidios y Otras Ayudas	0
Transferencias Internas y Asignaciones al Sector Público	0
Transferencias al Resto del Sector Público	0
Subsidios y Subvenciones	0
Ayudas Sociales	0
Pensiones y Jubilaciones	0
Transferencias a Fideicomisos, Mandatos y Contratos Análogos	0
Transferencias a la Seguridad Social	0
Donativos	0
Transferencias al Exterior	0
Participaciones y Aportaciones	0
Participaciones	0
Aportaciones	0
Convenios	0
Intereses, Comisiones y Otros Gastos de la Deuda Pública	0
Intereses de la Deuda Pública	0
Comisiones de la Deuda Pública	0
Gastos de la Deuda Pública	0
Costo por Coberturas	0
Apoyos Financieros	0
Otros Gastos y Pérdidas Extraordinarias	0
Estimaciones, Depreciaciones, Deterioros, Obsolescencia y Provisiones	0
Disminución de Inventarios	0
Aumento por Insuficiencia de Estimaciones por Pérdida o Deterioro y Aumento por Insuficiencia de Provisiones	0
Otros Gastos	0
Inversión Pública	0
Inversión Pública no Capitalizable	0
<b>Total de Gastos y Otras Pérdidas</b>	<b>594,312</b>
<b>Resultados del Ejercicio (Ahorro/Desahorro)</b>	<b>-54,405</b>

C. Hugo Ramírez Mojica

Bajo protesta de decir verdad declaramos que los Estados Financieros y sus Notas son razonablemente correctos y responsabilidad del emisor





3. HACER CONCIENCIA EN LA PROTECCION DE LA CALIDAD DEL AGUA CUIDAR EL AGUA	Coordinar con las instituciones y dependencias para promover y sensibilizar a la poblacion sobre la importancia de cuidar el agua	CULTURA DEL AGUA	EVENTOS	1	P	1	1	8.33%	1	1	8.33%	0	0.00%	0	0.00%		
		Avance al 30 de Sep del 2021		0%	R			0%				0%					
	Diseñar campañas propias de Cultura del Agua	CULTURA DEL AGUA	EVENTOS	2	P					1					1		
		Avance al 30 de Sep del 2021		0%	R			0%				0%				0%	
	4. EQUIPAR, MODERNIZAR Y EFICIENTAR EL ORGANISMO OPERADOR	Actualizar periódicamente el perfil de usuarios y con ello procurar una cobranza efectiva y puntual.	SISTEMA COMERCIAL	VISITAS DE INSPECCION	2	P				1							
			Avance al 30 de Sep del 2021		100%	R			0%	1		1	50%		1	1	50%
		Supervisar físicamente que todos los usuarios estén en el padrón, a los usuarios sin contrato regularizar su situación.	SISTEMA COMERCIAL	VISITAS DE INSPECCION	2	P				1							
			Avance al 30 de Sep del 2021		0%	R			0%				0%				0%
		Insertar la cultura del pago oportuno y la consecuencia de que esto se lleve a cabo que garantizan un mejor servicio.	SISTEMA COMERCIAL	REQUERIMIENTOS	4	P					1						
			Avance al 30 de Sep del 2021		25%	R		1	1	25%			0	0%		0	0%
Adquirir maquinaria y equipo necesario para un mejor cumplimiento del servicio de mejor calidad.		ADMINISTRACION	ADQUISICIONES	1	P					1							
		Avance al 30 de Sep del 2021		100%	R		1	1	100%			0	0%		0	0%	
Capacitación del personal a cargo y selección idónea de cada puesto a desarrollar.		ADMINISTRACION	CAPACITACION	2	P					1					1		
		Avance al 30 de Sep del 2021		50%	R				0%	1	1	50%			0	0%	
5. GARANTIZAR LA COBERTURA Y DOTACION DE AGUA POTABLE PARA EL FUTURO DE AMATLAN DE CANAS.	Respetar las normas y reglamentos vigentes en materia de Agua Pabla y sancionar a quien los incumpla.	AREA TECNICA	INSPECCIONES	2	P					1							
		Avance al 30 de Sep del 2021		0%	R			0%				0%			0	0%	
	Verificar y coordinar que las obras de construcción y rehabilitación de la infraestructura hidráulica prevean la proyección del crecimiento futuro de la población.	AREA TECNICA	INSPECCIONES	2	P					1							
		Avance al 30 de Sep del 2021		0%	R				0%			0%				0%	
	Conocer todas las necesidades de descripción y enlazar al patron de usuarios, analizar y presentar las volutas demandadas, elaborar los proyectos para resolver el problema de saneamiento en función de dichos estudios.	AREA TECNICA	INSPECCIONES	1	P					1							
		Avance al 30 de Sep del 2021		0%	R				0%			0%			0	0%	
	Determinar y gestionar para cada comunidad la estrategia de saneamiento, considerando en algunas cases la posibilidad del uso de fosas biológicas y otras alternativas.	AREA TECNICA	INSPECCIONES	2	P					1							
		Avance al 30 de Sep del 2021		50%	R				0%	1		50%			0	0%	
	6. QUE LOS HABITANTES DE AMATLAN DE CANAS RETORNEN AL MEDIO AMBIENTE EL AGUA CON MENOS CONTRAMANTES DESPUES DE HABER SIDO UTILIZADOS	Respetar las normas y reglamentos vigentes en materia de Agua Pabla y sancionar a quien los incumpla.	AREA TECNICA	INSPECCIONES	1	P					1						
			Avance al 30 de Sep del 2021		0%	R			0%				0%			0	0%
Verificar y coordinar que las obras de construcción y rehabilitación de la infraestructura hidráulica prevean la proyección del crecimiento futuro de la población.		AREA TECNICA	INSPECCIONES	2	P					1							
		Avance al 30 de Sep del 2021		0%	R				0%			0%				0%	
Conocer todas las necesidades de descripción y enlazar al patron de usuarios, analizar y presentar las volutas demandadas, elaborar los proyectos para resolver el problema de saneamiento en función de dichos estudios.		AREA TECNICA	INSPECCIONES	1	P					1							
		Avance al 30 de Sep del 2021		0%	R				0%			0%			0	0%	
Determinar y gestionar para cada comunidad la estrategia de saneamiento, considerando en algunas cases la posibilidad del uso de fosas biológicas y otras alternativas.		AREA TECNICA	INSPECCIONES	2	P					1							
		Avance al 30 de Sep del 2021		50%	R				0%	1		50%			0	0%	







H. XIII Ayuntamiento Constitucional de Amatlan de Cañas  
Organismo Operador Municipal de Agua Potable, Alcantarillado y Saneamiento

II. AVANCE DE LOS PROGRAMAS CON BASE A INDICADORES APROBADOS

FECHA EN QUE SE ELABORA EL REPORTE:

11 de Octubre del 2021

EFECTIVO DEL DESARROLLO DEL PMD	INFRAESTRUCTURA SUSTENTABLE
OBJETIVO DEL EFECTIVO DEL DESARROLLO	IMPLEMENTAR PROGRAMAS DE MANEJO DE AGUA PARA LOGRAR UN AMBIENTE LIMPIO

DEPENDENCIA	ORGANISMO OPERADOR MUNICIPAL DE AGUA POTABLE, ALCANTARILLADO Y SANEAMIENTO DE AMATLAN DE CAÑAS, NAYARIT
PROGRAMA DEL PMD	4.3.3. PROGRAMA AGUAS LIMPIAS

METAS

1. Gestionar programas de mejoramiento de calidad de agua con Organismos del Gobierno del Estado.
2. Gestionar e implementar las políticas que permitan el uso de aguas bajo tratamiento.
3. Supervisar la Operación de las fuentes de abastecimiento de agua, redes de agua potable y alcantarillado para garantizar el óptimo funcionamiento y apegado a la normativa vigente.

METAS	LINEAS DE ACCION	AREA O OTRO RESPONSABLE	UNIDAD DE MEDIDA	TOTAL ANUAL	PROGRAMACION Y AVANCE MENSUAL												DESCRIPCION	AREA	FECHA (S)	OBSERVACIONES
					EVALUACION			EVALUACION			EVALUACION			EVALUACION						
					1er. TRIMESTRE	ACC	%	2o. TRIMESTRE	ACC	%	3er. TRIMESTRE	ACC	%	4o. TRIMESTRE	ACC	%				
Gestionar programas de mejoramiento de calidad de agua con Organismos del Gobierno del Estado.	AREA TECNICA	GESTION	2	P	ENE	FEB	MAR	ABR	MAY	JUN	JUL	AGO	SEP	OCT	NOV	DIC				
					0	0	0	0	0	0	0	0	0	0	0	0	0	0	0	0
Gestionar e implementar las políticas que permitan el uso de aguas bajo tratamiento.	AREA TECNICA	GESTION	2	P	ENE	FEB	MAR	ABR	MAY	JUN	JUL	AGO	SEP	OCT	NOV	DIC				
					0	0	0	0	0	0	0	0	0	0	0	0	0	0	0	0
1. IMPULSAR PROGRAMAS DE MANEJO	Supervisar la Operación de las fuentes de abastecimiento de agua, redes de agua potable y alcantarillado para garantizar el óptimo funcionamiento y apegado a la normativa vigente.	AREA TECNICA	GESTION	2	P	ENE	FEB	MAR	ABR	MAY	JUN	JUL	AGO	SEP	OCT	NOV	DIC			
						0	0	0	0	0	0	0	0	0	0	0	0	0	0	0
Avance al 30 de Sep del 2021				50%	R	0	0	0	0	0	0	0	0	0	0	0	0	0	0	0
Avance al 30 de Sep del 2021				50%	R	0	0	0	0	0	0	0	0	0	0	0	0	0	0	0

C. HUGO RAMIREZ MOJICA  
DIRECTOR

III.-Tratándose de los balances presupuestarios de recursos disponibles negativos, a que hace referencia la ley de disciplina de las entidades federativas y los municipios, contendrá el avance de acciones tendientes a recuperar el presupuesto sostenible de recursos disponibles.

**NO HUBO RECURSO DISPONIBLE  
NEGATIVOS**



**ORGANISMO OPERADOR MUNICIPAL DE AGUA POTABLE, ALCANTARILLADO Y SANEAMIENTO DE AMATLAN DE CANAS, NAYARIT (a)**  
**Estado de Situación Financiera Detallado - LDF**  
**Al 31 de diciembre de 2020 y al 30 de Septiembre de 2021 (b)**  
**(PESOS)**

Concepto (c)	2021 (d)	31 de diciembre de 2020 (e)	Concepto (c)	2021 (d)	31 de diciembre de 2020 (e)
<b>ACTIVO</b>			<b>PASIVO</b>		
<b>Activo Circulante</b>			<b>Pasivo Circulante</b>		
a. Efectivo y Equivalentes (a=a1+a2+a3+a4+a5+a6+a7)	20,157	11,028	a. Cuentas por Pagar a Corto Plazo (a=a1+a2+a3+a4+a5+a6+a7+a8+a9)	25,540	28,506
a1) Efectivo	0	0	a1) Servicios Personales por Pagar a Corto Plazo	0	0
a2) Bancos/Tesorería	20,157	11,028	a2) Proveedores por Pagar a Corto Plazo	9,257	0
a3) Bancos/Dependencias y Otros	0	0	a3) Contratistas por Obras Públicas por Pagar a Corto Plazo	0	0
a4) Inversiones Temporales (Hasta 3 meses)	0	0	a4) Participaciones y Aportaciones por Pagar a Corto Plazo	0	0
a5) Fondos con Afectación Específica	0	0	a5) Transferencias Otorgadas por Pagar a Corto Plazo	0	0
a6) Depósitos de Fondos de Terceros en Garantía y/o Administración	0	0	a6) Intereses, Comisiones y Otros Gastos de la Deuda Pública por Pagar a Corto Plazo	0	0
a7) Otros Efectivos y Equivalentes	0	0	a7) Retenciones y Contribuciones por Pagar a Corto Plazo	16,284	27,506
b. Derechos a Recibir Efectivo o Equivalentes (b=b1+b2+b3+b4+b5+b6+b7)	522,118	311,482	a8) Devoluciones de la Ley de Ingresos por Pagar a Corto Plazo	0	0
b1) Inversiones Financieras de Corto Plazo	0	0	a9) Otras Cuentas por Pagar a Corto Plazo	0	1,000
b2) Cuentas por Cobrar a Corto Plazo	0	0	b. Documentos por Pagar a Corto Plazo (b=b1+b2+b3)	0	0
b3) Deudores Diversos por Cobrar a Corto Plazo	0	0	b1) Documentos Comerciales por Pagar a Corto Plazo	0	0
b4) Ingresos por Recuperar a Corto Plazo	522,118	311,482	b2) Documentos con Contratistas por Obras Públicas por Pagar a Corto Plazo	0	0
b5) Deudores por Anticipos de la Tesorería a Corto Plazo	0	0	b3) Otros Documentos por Pagar a Corto Plazo	0	0
b6) Préstamos Otorgados a Corto Plazo	0	0	c. Porción a Corto Plazo de la Deuda Pública a Largo Plazo (c=c1+c2)	0	0
b7) Otros Derechos a Recibir Efectivo o Equivalentes a Corto Plazo	0	0	c1) Porción a Corto Plazo de la Deuda Pública	0	0
c. Derechos a Recibir Bienes o Servicios (c=c1+c2+c3+c4+c5)	0	0	c2) Porción a Corto Plazo de Arrendamiento Financiero	0	0
c1) Anticipo a Proveedores por Adquisición de Bienes y Prestación de Servicios a Corto Plazo	0	0	d. Títulos y Valores a Corto Plazo	0	0
c2) Anticipo a Proveedores por Adquisición de Bienes Inmuebles y Muebles a Corto Plazo	0	0	e. Pasivos Diferidos a Corto Plazo (e=e1+e2+e3)	0	0
c3) Anticipo a Proveedores por Adquisición de Bienes Intangibles a Corto Plazo	0	0	e1) Ingresos Cobrados por Adelantado a Corto Plazo	0	0
c4) Anticipo a Contratistas por Obras Públicas a Corto Plazo	0	0	e2) Intereses Cobrados por Adelantado a Corto Plazo	0	0
c5) Otros Derechos a Recibir Bienes o Servicios a Corto Plazo	0	0	e3) Otros Pasivos Diferidos a Corto Plazo	0	0
d. Inventarios (d=d1+d2+d3+d4+d5)	0	0	f. Fondos y Bienes de Terceros en Garantía y/o Administración a Corto Plazo (f=f1+f2+f3+f4+f5+f6)	0	0
d1) Inventario de Mercancías para Venta	0	0	f1) Fondos en Garantía a Corto Plazo	0	0
d2) Inventario de Mercancías Terminadas	0	0	f2) Fondos en Administración a Corto Plazo	0	0
d3) Inventario de Mercancías en Proceso de Elaboración	0	0	f3) Fondos Contingentes a Corto Plazo	0	0
d4) Inventario de Materias Primas, Materiales y Suministros para Producción	0	0	f4) Fondos de Fideicomisos, Mandatos y Contratos Análogos a Corto Plazo	0	0
d5) Bienes en Tránsito	0	0	f5) Otros Fondos de Terceros en Garantía y/o Administración a Corto Plazo	0	0
e. Almacenes	0	0	f6) Valores y Bienes en Garantía a Corto Plazo	0	0
f. Estimación por Pérdida o Deterioro de Activos Circulantes (f=f1+f2)	0	0	g. Provisiones a Corto Plazo (g=g1+g2+g3)	0	0
f1) Estimaciones para Cuentas Incoables por Derechos a Recibir Efectivo o Equivalentes	0	0	g1) Provisión para Demandas y Juicios a Corto Plazo	0	0
f2) Estimación por Deterioro de Inventarios	0	0	g2) Provisión para Contingencias a Corto Plazo	0	0
g. Otros Activos Circulantes (g=g1+g2+g3+g4)	0	0	g3) Otras Provisiones a Corto Plazo	0	0
g1) Valores en Garantía	0	0	h. Otros Pasivos a Corto Plazo (h=h1+h2+h3)	0	0
g2) Bienes en Garantía (excluye depósitos de fondos)	0	0	h1) Ingresos por Clasificar	0	0
g3) Bienes Derivados de Embargos, Domicios, Aseguramientos y Dación en Pago	0	0	h2) Recaudación por Participar	0	0
g4) Adquisición con Fondos de Terceros	0	0	h3) Otros Pasivos Circulantes	0	0
<b>IA. Total de Activos Circulantes (IA = a + b + c + d + e + f + g)</b>	<b>542,275</b>	<b>322,510</b>	<b>IIA. Total de Pasivos Circulantes (IIA = a + b + c + d + e + f + g + h)</b>	<b>25,540</b>	<b>28,506</b>
<b>Activo No Circulante</b>			<b>Pasivo No Circulante</b>		
a. Inversiones Financieras a Largo Plazo	0	0	a. Cuentas por Pagar a Largo Plazo	0	0
b. Derechos a Recibir Efectivo o Equivalentes a Largo Plazo	0	0	b. Documentos por Pagar a Largo Plazo	0	0
c. Bienes Inmuebles, Infraestructura y Construcciones en Proceso	159,417	131,350	c. Deuda Pública a Largo Plazo	0	0
d. Bienes Muebles	335,471	345,257	d. Pasivos Diferidos a Largo Plazo	0	0
e. Activos Intangibles	3,621	3,621	e. Fondos y Bienes de Terceros en Garantía y/o en Administración a Largo Plazo	0	0
f. Depreciación, Deterioro y Amortización Acumulada de Bienes	171,842	171,842	f. Provisiones a Largo Plazo	0	0
g. Activos Diferidos	0	0	<b>IIIB. Total de Pasivos No Circulantes (IIIB = a + b + c + d + e + f)</b>	<b>0</b>	<b>0</b>
h. Estimación por Pérdida o Deterioro de Activos no Circulantes	0	0	<b>II. Total del Pasivo (II = IIA + IIIB)</b>	<b>25,540</b>	<b>28,506</b>
i. Otros Activos no Circulantes	0	0	<b>HACIENDA PÚBLICA/PATRIMONIO</b>		
<b>IB. Total de Activos No Circulantes (IB = a + b + c + d + e + f + g + h + i)</b>	<b>326,666</b>	<b>308,365</b>	<b>IIIA. Hacienda Pública/Patrimonio Contribuido (IIIA = a + b + c)</b>	<b>0</b>	<b>0</b>
<b>I. Total del Activo (I = IA + IB)</b>	<b>868,942</b>	<b>630,875</b>	a. Aportaciones	0	0
			b. Donaciones de Capital	0	0
			c. Actualización de la Hacienda Pública/Patrimonio	0	0
			<b>IIIB. Hacienda Pública/Patrimonio Generado (IIIB = a + b + c + d + e)</b>	<b>843,401</b>	<b>601,390</b>
			a. Resultados del Ejercicio (Ahorro/Desahorro)	242,012	352,677
			b. Resultados de Ejercicios Anteriores	648,389	295,712
			c. Revalúos	0	0
			d. Reservas	0	0
			e. Rectificaciones de Resultados de Ejercicios Anteriores	-47,000	-47,000
			<b>IIIC. Exceso o Insuficiencia en la Actualización de la Hacienda Pública/Patrimonio (IIIC=a+b)</b>	<b>0</b>	<b>0</b>
			a. Resultado por Posición Monetaria	0	0
			b. Resultado por Tenencia de Activos no Monetarios	0	0
			<b>III. Total Hacienda Pública/Patrimonio (III = IIIA + IIIB + IIIC)</b>	<b>843,401</b>	<b>601,390</b>
			<b>IV. Total del Pasivo y Hacienda Pública/Patrimonio (IV = II + III)</b>	<b>868,942</b>	<b>629,896</b>

ORGANISMO OPERADOR MUNICIPAL DE AGUA POTABLE, ALCANTARILLADO Y SANEAMIENTO DE AMATLAN DE CANAS, NAYARIT (a)							
Informe Analítico de la Deuda Pública y Otros Pasivos - LDF							
Del 1 de Enero al 30 de Septiembre de 2021 (b)							
(PESOS)							
Denominación de la Deuda Pública y Otros Pasivos	Saldo al 31 de diciembre de 2020 (d)	Disposiciones del Periodo	Amortizaciones del Periodo	Revaluaciones, Reclasificaciones y Otros Ajustes	Saldo Final del Periodo (h)	Pago de Intereses del Periodo	Pago de Comisiones y demás costos asociados durante el Periodo
(c)	(d)	(e)	(f)	(g)	h=d+e-f+g	(i)	(j)
1. Deuda Pública (1=A+B)	0	0	0	0	0	0	0
A. Corto Plazo (A=a1+a2+a3)	0	0	0	0	0	0	0
a1) Instituciones de Crédito	0	0	0	0	0	0	0
a2) Títulos y Valores	0	0	0	0	0	0	0
a3) Arrendamientos Financieros	0	0	0	0	0	0	0
B. Largo Plazo (B=b1+b2+b3)	0	0	0	0	0	0	0
b1) Instituciones de Crédito	0	0	0	0	0	0	0
b2) Títulos y Valores	0	0	0	0	0	0	0
b3) Arrendamientos Financieros	0	0	0	0	0	0	0
2. Otros Pasivos	28,506	0	0	0	25,541	0	0
3. Total de la Deuda Pública y Otros Pasivos	28,506	0	0	0	25,541	0	0
4. Deuda Contingente 1 (informativo)	0	0	0	0	0	0	0
A. Deuda Contingente 1	0	0	0	0	0	0	0
B. Deuda Contingente 2	0	0	0	0	0	0	0
C. Deuda Contingente XX	0	0	0	0	0	0	0
5. Valor de Instrumentos Bono Cupón Cero 2 (Informativo)	0	0	0	0	0	0	0
A. Instrumento Bono Cupón Cero 1	0	0	0	0	0	0	0
B. Instrumento Bono Cupón Cero 2	0	0	0	0	0	0	0
C. Instrumento Bono Cupón Cero XX	0	0	0	0	0	0	0

1. Se refiere a cualquier Financiamiento sin fuente o garantía de pago definida, que sea asumida de manera solidaria o subsidiaria por las Entidades Federativas con sus Municipios, organismos descentralizados y empresas de participación estatal mayoritaria y fideicomisos, locales o municipales, y por los Municipios con sus respectivos organismos descentralizados y empresas de participación municipal mayoritaria.

2. Se refiere al valor del Bono Cupón Cero que respalda el pago de los créditos asociados al mismo (Activo).

Obligaciones a Corto Plazo (k)	Monto Contratado (l)	Plazo Pactado (m)	Tasa de Interés (n)	Comisiones y Costos Relacionados (o)	Tasa Efectiva (p)
6. Obligaciones a Corto Plazo (Informativo)	0	0	0	0	0
A. Crédito 1	0	0	0	0	0
B. Crédito 2	0	0	0	0	0
C. Crédito XX	0	0	0	0	0





**ORGANISMO OPERADOR MUNICIPAL DE AGUA POTABLE, ALCANTARILLADO Y SANEAMIENTO DE AMATLAN DE CANAS, NAYARIT (a)**  
**Balance Presupuestario - LDF**  
**Del 1 de Enero al 30 de Septiembre de 2021 (b)**  
**(PESOS)**

Concepto (c)	Estimado/ Aprobado (d)	Devengado	Recaudado/ Pagado
<b>A. Ingresos Totales (A = A1+A2+A3)</b>	<b>3,858,000</b>	<b>2,337,037</b>	<b>2,337,037</b>
A1. Ingresos de Libre Disposición	3,858,000	2,337,037	2,337,037
A2. Transferencias Federales Etiquetadas			
A3. Financiamiento Neto	0	0	0
<b>B. Egresos Presupuestarios<sup>1</sup> (B = B1+B2)</b>	<b>3,858,000</b>	<b>2,114,306</b>	<b>2,114,306</b>
B1. Gasto No Etiquetado (sin incluir Amortización de la Deuda Pública)	3,858,000	2,114,306	2,114,306
B2. Gasto Etiquetado (sin incluir Amortización de la Deuda Pública)			
<b>C. Remanentes del Ejercicio Anterior (C = C1 + C2)</b>		<b>0</b>	<b>0</b>
C1. Remanentes de Ingresos de Libre Disposición aplicados en el periodo			
C2. Remanentes de Transferencias Federales Etiquetadas aplicados en el periodo			
<b>I. Balance Presupuestario (I = A - B + C)</b>	<b>0</b>	<b>222,730</b>	<b>222,730</b>
<b>II. Balance Presupuestario sin Financiamiento Neto (II = I - A3)</b>	<b>0</b>	<b>222,730</b>	<b>222,730</b>
<b>III. Balance Presupuestario sin Financiamiento Neto y sin Remanentes del Ejercicio Anterior (III = II - C)</b>	<b>0</b>	<b>222,730</b>	<b>222,730</b>

Concepto	Aprobado	Devengado	Pagado
<b>E. Intereses, Comisiones y Gastos de la Deuda (E = E1+E2)</b>	<b>0</b>	<b>0</b>	<b>0</b>
E1. Intereses, Comisiones y Gastos de la Deuda con Gasto No Etiquetado			
E2. Intereses, Comisiones y Gastos de la Deuda con Gasto Etiquetado			
<b>IV. Balance Primario (IV = III - E)</b>	<b>0</b>	<b>222,730</b>	<b>222,730</b>

Concepto	Estimado/ Aprobado	Devengado	Recaudado/ Pagado
<b>F. Financiamiento (F = F1 + F2)</b>	<b>0</b>	<b>0</b>	<b>0</b>
F1. Financiamiento con Fuente de Pago de Ingresos de Libre Disposición			
F2. Financiamiento con Fuente de Pago de Transferencias Federales Etiquetadas			
<b>G. Amortización de la Deuda (G = G1 + G2)</b>	<b>0</b>	<b>0</b>	<b>0</b>
G1. Amortización de la Deuda Pública con Gasto No Etiquetado			
G2. Amortización de la Deuda Pública con Gasto Etiquetado			
<b>A3. Financiamiento Neto (A3 = F - G)</b>	<b>0</b>	<b>0</b>	<b>0</b>

Concepto	Estimado/ Aprobado	Devengado	Recaudado/ Pagado
A1. Ingresos de Libre Disposición	3,858,000	2,337,037	2,337,037
<b>A3.1 Financiamiento Neto con Fuente de Pago de Ingresos de Libre Disposición (A3.1 = F1 - G1)</b>	<b>0</b>	<b>0</b>	<b>0</b>
F1. Financiamiento con Fuente de Pago de Ingresos de Libre Disposición	0	0	0
G1. Amortización de la Deuda Pública con Gasto No Etiquetado	0	0	0
B1. Gasto No Etiquetado (sin incluir Amortización de la Deuda Pública)	3,858,000	2,114,306	2,114,306
C1. Remanentes de Ingresos de Libre Disposición aplicados en el periodo		0	0
<b>V. Balance Presupuestario de Recursos Disponibles (V = A1 + A3.1 - B1 + C1)</b>	<b>0</b>	<b>222,730</b>	<b>222,730</b>
<b>VI. Balance Presupuestario de Recursos Disponibles sin Financiamiento Neto (VI = V - A3.1)</b>	<b>0</b>	<b>222,730</b>	<b>222,730</b>



Concepto	Estimado/ Aprobado	Devengado	Recaudado/ Pagado
A2. Transferencias Federales Etiquetadas	0	0	0
A3.2 Financiamiento Neto con Fuente de Pago de Transferencias Federales Etiquetadas (A3.2 = F2 - G2)	0	0	0
F2. Financiamiento con Fuente de Pago de Transferencias Federales Etiquetadas	0	0	0
G2. Amortización de la Deuda Pública con Gasto Etiquetado	0	0	0
B2. Gasto Etiquetado (sin incluir Amortización de la Deuda Pública)	0	0	0
C2. Remanentes de Transferencias Federales Etiquetadas aplicados en el periodo		0	0
VII. Balance Presupuestario de Recursos Etiquetados (VII = A2 + A3.2 - B2 + C2)	0	0	0
VIII. Balance Presupuestario de Recursos Etiquetados sin Financiamiento Neto (VIII = VII - A3.2)	0	0	0

**ORGANISMO OPERADOR MUNICIPAL DE AGUA POTABLE, ALCANTARILLADO Y SANEAMIENTO DE AMATLAN DE CANAS, NAYARIT (a)**  
**Estado Analítico de Ingresos Detallado - LDF**  
**Del 1 de Enero al 30 de Septiembre de 2021 (b)**  
**(PESOS)**

Concepto (c)	Ingreso					Diferencia (e)
	Estimado (d)	Ampliaciones/ (Reducciones)	Modificado	Devengado	Recaudado	
<b>Ingresos de Libre Disposición</b>						
A. Impuestos			0			0
B. Cuotas y Aportaciones de Seguridad Social			0			0
C. Contribuciones de Mejoras			0			0
D. Derechos	3,858,000	0	3,858,000	2,337,037	2,337,037	-1,520,963
E. Productos			0			0
F. Aprovechamientos			0			0
G. Ingresos por Ventas de Bienes y Prestación Servicios			0			0
H. Participaciones						
(H=h1+h2+h3+h4+h5+h6+h7+h8+h9+h10+h11)	0	0	0	0	0	0
h1) Fondo General de Participaciones			0			0
h2) Fondo de Fomento Municipal			0			0
h3) Fondo de Fiscalización y Recaudación			0			0
h4) Fondo de Compensación			0			0
h5) Fondo de Extracción de Hidrocarburos			0			0
h6) Impuesto Especial Sobre Producción y Servicios			0			0
h7) 0.136% de la Recaudación Federal Participable			0			0
h8) 3.17% Sobre Extracción de Petróleo			0			0
h9) Gasolinas y Diésel			0			0
h10) Fondo del Impuesto Sobre la Renta			0			0
h11) Fondo de Estabilización de los Ingresos de las Entidades Federativas			0			0
I. Incentivos Derivados de la Colaboración Fiscal (I=i1+i2+i3+i4+i5)	0	0	0	0	0	0
i1) Tenencia o Uso de Vehículos			0			0
i2) Fondo de Compensación ISAN			0			0
i3) Impuesto Sobre Automóviles Nuevos			0			0
i4) Fondo de Compensación de Repecos-Intermedios			0			0
i5) Otros Incentivos Económicos			0			0
J. Transferencias y Asignaciones			0			0
K. Convenios	0	0	0	0	0	0
k1) Otros Convenios y Subsidios			0			0
L. Otros Ingresos de Libre Disposición (L=l1+l2)	0	0	0	0	0	0
l1) Participaciones en Ingresos Locales			0			0
l2) Otros Ingresos de Libre Disposición			0			0
<b>I. Total de Ingresos de Libre Disposición (I=A+B+C+D+E+F+G+H+I+J+K+L)</b>	<b>3,858,000</b>	<b>0</b>	<b>3,858,000</b>	<b>2,337,037</b>	<b>2,337,037</b>	<b>-1,520,963</b>
<b>Ingresos Excedentes de Ingresos de Libre Disposición</b>						
<b>Transferencias Federales Etiquetadas</b>						
A. Aportaciones (A=a1+a2+a3+a4+a5+a6+a7+a8)	0	0	0	0	0	0
a1) Fondo de Aportaciones para la Nómina Educativa y Gasto Operativo			0			0
a2) Fondo de Aportaciones para los Servicios de Salud			0			0
a3) Fondo de Aportaciones para la Infraestructura Social			0			0
a4) Fondo de Aportaciones para el Fortalecimiento de los Municipios y de las Demarcaciones Territoriales del Distrito Federal			0			0
a5) Fondo de Aportaciones Múltiples			0			0
a6) Fondo de Aportaciones para la Educación Tecnológica y de Adultos			0			0
a7) Fondo de Aportaciones para la Seguridad Pública de los Estados y del Distrito Federal			0			0
a8) Fondo de Aportaciones para el Fortalecimiento de las Entidades Federativas			0			0
B. Convenios (B=b1+b2+b3+b4)	0	0	0	0	0	0
b1) Convenios de Protección Social en Salud			0			0
b2) Convenios de Descentralización			0			0
b3) Convenios de Reasignación			0			0
b4) Otros Convenios y Subsidios			0			0
C. Fondos Distintos de Aportaciones (C=c1+c2)	0	0	0	0	0	0
c1) Fondo para Entidades Federativas y Municipios Productores de Hidrocarburos			0			0
c2) Fondo Minero			0			0
D. Transferencias, Asignaciones, Subsidios y Subvenciones, y Pensiones y Jubilaciones			0			0





IV.-El número, nombre y ubicación de las Obras y acciones realizadas, indicando la inversión aprobada, los recursos ejercidos, y los saldos generados; así como el avance físico y financiero de cada una de ellas.

NO APLICA



✓. En caso de aumento o creación de gastos al presupuesto de egresos, revelara la fuente de ingresos con la que se haya pagado el nuevo gasto, distinguiendo el gasto etiquetado y no etiquetado.

---

**NO HUBO AUMENTO O CREACIÓN DE  
GASTO AL PRESUPUESTO DE EGRESOS**

---

VI. La información detallada de cada financiamiento u obligación contraída por los entes públicos, incluyendo como mínimo, el importe, tasa, plazo, comisiones y demás accesorios pactados.

NO APLICA



VII. La información detallada de las obligaciones a corto plazo contraídas en los términos del capítulo II, título tercero, de la ley de disciplina financiera de las entidades federativas y los municipios, incluyendo por lo menos importe, tasas, plazo, comisiones y cualquier costo relacionado. Adicionalmente, deberá incluir la tasa efectiva de las obligaciones a corto plazo a que hace referencia el artículo 26, fracción IV, de la ley en cita, calculada conforme a la metodología que para tal efecto emita la Secretaría de Hacienda y Crédito Público.

NO APLICA

VIII. Incluir la información relativa al cumplimiento de los convenios en materia de Deuda Estatal Garantizada.

NO APLICA

SE ANEXA 1 CD CONTENIENDO **RESPALDO CONTABLE** CORRESPONDIENTE AL  
TERCER TRIMESTRE DE 2021

---



ORGANISMO OPERADOR MUNICIPAL DE AGUA POTABLE, ALCANTARILLADO Y SANEAMIENTO DE AMATLÁN DE CAÑAS, NAYARIT  
 Estado de Situación Financiera  
 Al 30 de Septiembre de 2021 y 2020  
 (Pesos)

	2021	2020	2021	2020
<b>ACTIVO</b>				
<b>Activo Circulante</b>				
Efectivo y Equivalentes	20,157	11,028	25,541	25,506
Derechos a Recibir Efectivo o Equivalentes	522,116	311,482	0	0
Derechos a Recibir Bienes o Servicios	0	0	0	0
Inventarios	0	0	0	0
Almacenes	0	0	0	0
Estimación por Pérdida o Deterioro de Activos Circulantes	0	0	0	0
Otros Activos Circulantes	0	0	0	0
<b>Total de Activos Circulantes</b>	<b>542,275</b>	<b>322,510</b>	<b>25,541</b>	<b>25,506</b>
<b>Activo No Circulante</b>				
Inversiones Financieras a Largo Plazo	0	0	0	0
Derechos a Recibir Efectivo o Equivalentes a Largo Plazo	0	0	0	0
Bienes Inmuebles, Infraestructura y Construcciones en Proceso	159,417	131,350	0	0
Bienes Muebles	335,471	345,257	0	0
Activos Intangibles	3,621	3,621	0	0
Depreciación, Deterioro y Amortización Acumulada de Bienes	-171,842	-171,842	0	0
Activos Diferidos	0	0	0	0
Estimación por Pérdida o Deterioro de Activos no Circulantes	0	0	0	0
Otros Activos no Circulantes	0	0	0	0
<b>Total de Activos No Circulantes</b>	<b>325,666</b>	<b>306,385</b>	<b>25,541</b>	<b>25,506</b>
<b>Total del Activo</b>	<b>867,942</b>	<b>630,895</b>		
<b>PASIVO</b>				
<b>Pasivo Circulante</b>				
Cuentas por Pagar a Corto Plazo	0	0	0	0
Documentos por Pagar a Corto Plazo	0	0	0	0
Proción a Corto Plazo de la Deuda Pública a Largo Plazo	0	0	0	0
Títulos y Valores a Corto Plazo	0	0	0	0
Pasivos Diferidos a Corto Plazo	0	0	0	0
Fondos y Bienes de Terceros en Garantía y/o Administración a Corto Plazo	0	0	0	0
Provisiones a Corto Plazo	0	0	0	0
Otros Pasivos a Corto Plazo	0	0	0	0
<b>Total de Pasivos Circulantes</b>	<b>0</b>	<b>0</b>	<b>0</b>	<b>0</b>
<b>Pasivo No Circulante</b>				
Cuentas por Pagar a Largo Plazo	0	0	0	0
Documentos por Pagar a Largo Plazo	0	0	0	0
Deuda Pública a Largo Plazo	0	0	0	0
Pasivos Diferidos a Largo Plazo	0	0	0	0
Fondos y Bienes de Terceros en Garantía y/o Administración a Largo Plazo	0	0	0	0
Provisiones a Largo Plazo	0	0	0	0
<b>Total de Pasivos No Circulantes</b>	<b>0</b>	<b>0</b>	<b>0</b>	<b>0</b>
<b>Total del Pasivo</b>	<b>0</b>	<b>0</b>	<b>0</b>	<b>0</b>
<b>HACIENDA PÚBLICA/ PATRIMONIO</b>				
<b>Hacienda Pública/Patrimonio Contributivo</b>				
Aportaciones	0	0	0	0
Donaciones de Capital	0	0	0	0
Actualización de la Hacienda Pública / Patrimonio	0	0	0	0
<b>Hacienda Pública/Patrimonio Generado</b>				
Resultados del Ejercicio (Ahorro / Desahorro)	843,401	601,396	843,401	601,396
Resultados de Ejercicios Anteriores	242,012	352,677	242,012	352,677
Revalúos	648,286	235,712	648,286	235,712
Reservas	0	0	0	0
Rescificaciones de Resultados de Ejercicios Anteriores	-77,000	-77,000	-77,000	-77,000
<b>Exceso o Insuficiencia en la Actualización de la Hacienda Pública/Patrimonio</b>	<b>0</b>	<b>0</b>	<b>0</b>	<b>0</b>
Resultado por Posición Monetaria	0	0	0	0
Resultado por Tenencia de Activos no Monetarios	0	0	0	0
<b>Total Hacienda Pública/ Patrimonio</b>	<b>843,401</b>	<b>601,396</b>	<b>843,401</b>	<b>601,396</b>
<b>Total del Pasivo y Hacienda Pública/ Patrimonio</b>	<b>867,942</b>	<b>630,895</b>		

C. HUGO RAMÍREZ MUJICA  
 DIRECTOR

Bajo protesta de decir verdad declaramos que los Estados Financieros y sus Notas, son razonablemente correctos y responsabilidad del emisor.



**ORGANISMO OPERADOR MUNICIPAL DE AGUA POTABLE, ALCANTARILLADO Y SANEAMIENTO DE NAYARIT OROMAPAS AMATLAN**

Ustr: Supervisor  
Rep: pteEstadoSituacionFinanciera

Estado de Situación Financiera  
Al 30/sep./2021

Fecha y hora de Impresión 12/oct/2021 12:00 p. m.

	2021	2020
<b>ACTIVO</b>		
<b>ACTIVO CIRCULANTE</b>		
EFFECTIVO Y EQUIVALENTES	\$542,275.27	\$322,510.32
DERECHOS A RECIBIR EFFECTIVO O EQUIVALENTES	\$20,156.84	\$1,027.92
DERECHOS A RECIBIR BIENES O SERVICIOS	\$522,118.43	\$311,482.40
INVENTARIOS	\$0.00	\$0.00
ALMACENES	\$0.00	\$0.00
ESTIMACIÓN POR PÉRDIDA O DETERIORO DE ACTIVO:	\$0.00	\$0.00
OTROS ACTIVOS CIRCULANTES	\$0.00	\$0.00
<b>Total de Activos Circulantes</b>	<b>\$542,275.27</b>	<b>\$322,510.32</b>
<b>ACTIVO NO CIRCULANTE</b>		
INVERSIONES FINANCIERAS A LARGO PLAZO	\$328,666.48	\$308,385.07
DERECHOS A RECIBIR EFFECTIVO O EQUIVALENTES A LARGO PLAZO	\$0.00	\$0.00
BIENES INMUEBLES, INFRAESTRUCTURA Y CONSTRUCCIONES	\$159,416.58	\$131,346.58
BIENES MUEBLES	\$335,471.41	\$345,287.00
ACTIVOS INTANGIBLES	\$3,620.69	\$3,620.69
DEPRECIACIÓN, DETERIORO Y AMORTIZACIÓN ACUMULADA	-\$171,842.26	-\$171,842.26
ACTIVOS DIFERIDOS	\$0.00	\$0.00
ESTIMACIÓN POR PÉRDIDA O DETERIORO DE ACTIVO:	\$0.00	\$0.00
OTROS ACTIVOS NO CIRCULANTES	\$0.00	\$0.00
<b>Total de Activos No Circulantes</b>	<b>\$328,666.48</b>	<b>\$308,385.07</b>
<b>Total del Activo</b>	<b>\$869,941.75</b>	<b>\$630,895.39</b>
<b>PASIVO</b>		
<b>PASIVO CIRCULANTE</b>		
CUENTAS POR PAGAR A CORTO PLAZO	\$25,540.54	\$28,505.86
DOCUMENTOS POR PAGAR A CORTO PLAZO	\$25,540.54	\$26,505.85
PORCIÓN A CORTO PLAZO DE LA DEUDA PÚBLICA A LARGO PLAZO	\$0.00	\$0.00
TÍTULOS Y VALORES A CORTO PLAZO	\$0.00	\$0.00
PASIVOS DIFERIDOS A CORTO PLAZO	\$0.00	\$0.00
FONDOS Y BIENES DE TERCEROS EN GARANTÍA Y/O PROVISIONES A CORTO PLAZO	\$0.00	\$0.00
OTROS PASIVOS A CORTO PLAZO	\$0.00	\$0.00
<b>Total de Pasivos Circulantes</b>	<b>\$25,540.54</b>	<b>\$28,505.86</b>
<b>PASIVO NO CIRCULANTE</b>		
CUENTAS POR PAGAR A LARGO PLAZO	\$0.00	\$0.00
DOCUMENTOS POR PAGAR A LARGO PLAZO	\$0.00	\$0.00
DEUDA PÚBLICA A LARGO PLAZO	\$0.00	\$0.00
PASIVOS DIFERIDOS A LARGO PLAZO	\$0.00	\$0.00
FONDOS Y BIENES DE TERCEROS EN GARANTÍA Y/O PROVISIONES A LARGO PLAZO	\$0.00	\$0.00
<b>Total de Pasivos No Circulantes</b>	<b>\$0.00</b>	<b>\$0.00</b>
<b>Total del Pasivo</b>	<b>\$25,540.54</b>	<b>\$28,505.86</b>
<b>HACIENDA PÚBLICA/ PATRIMONIO</b>		
<b>HACIENDA PÚBLICA/PATRIMONIO CONTRIBUIDO</b>		
APORTACIONES	\$0.00	\$0.00
DONACIONES DE CAPITAL	\$0.00	\$0.00
ACTUALIZACIÓN DE LA HACIENDA PÚBLICA/PATRIMONIO	\$0.00	\$0.00
<b>HACIENDA PÚBLICA/PATRIMONIO GENERADO</b>	<b>\$843,401.21</b>	<b>\$602,389.53</b>
RESULTADOS DEL EJERCICIO (AHORRO/ DESAHORRO)	\$242,011.66	\$362,977.41
RESULTADOS DE EJERCICIOS ANTERIORES	\$648,389.46	\$239,412.12
REVALUOS	\$0.00	\$0.00
RESERVAS	\$0.00	\$0.00
RECTIFICACIONES DE RESULTADOS DE EJERCICIOS ANTERIORES	-\$48,989.85	-\$48,989.85
<b>EXCESO O INSUFICIENCIA EN LA ACTUALIZACIÓN DE LA HACIENDA PÚBLICA/PATRIMONIO</b>	<b>\$0.00</b>	<b>\$0.00</b>
RESULTADO POR POSICIÓN MONETARIA	\$0.00	\$0.00
RESULTADO POR TENENCIA DE ACTIVOS NO MONETARIOS	\$0.00	\$0.00
<b>Total Hacienda Pública/Patrimonio</b>	<b>\$843,401.21</b>	<b>\$602,389.53</b>
<b>Total del Pasivo y Hacienda Pública/Patrimonio</b>	<b>\$868,941.75</b>	<b>\$630,895.39</b>

**ORGANISMO OPERADOR MUNICIPAL DE AGUA POTABLE, ALCANTARILLADO Y SANEAMIENTO DE AMATLAN DE CAÑAS, NAVARRIT**  
 Estado de Variación en la Hacienda Pública  
 Del 1 de Enero al 30 de Septiembre de 2021  
 (pesos)

Concepto	Hacienda Pública/ Patrimonio Contribuido	Hacienda Pública/ Patrimonio Generado de Ejercicios Anteriores	Hacienda Pública/ Patrimonio Generado del Ejercicio	Exceso o Insuficiencia en la Actualización de la Hacienda Pública/ Patrimonio	TOTAL
<b>HACIENDA PÚBLICA/PATRIMONIO CONTRIBUIDO NETO DE 2020</b>					
Aportaciones	0				0
Donaciones de Capital	0				0
Actualización de la Hacienda Pública/Patrimonio	0				0
<b>HACIENDA PÚBLICA /PATRIMONIO GENERADO NETO DE 2020</b>					
Resultados del Ejercicio (Ahorro/Deshorro)					
Resultados de Ejercicios Anteriores			352,677		352,677
Revalúos		295,712			295,712
Reservas		0			0
Rectificaciones de Resultados de Ejercicios Anteriores		-47,000			-47,000
<b>EXCESO O INSUFICIENCIA EN LA ACTUALIZACIÓN DE LA HACIENDA PÚBLICA/ PATRIMONIO NETO DE 2020</b>					
Resultado por Posición Monetaria					
Resultado por Tenencia de Activos no Monetarios					
<b>HACIENDA PÚBLICA /PATRIMONIO NETO FINAL DE 2020</b>	0	248,712	352,677	0	601,390
<b>CAMBIOS EN LA HACIENDA PÚBLICA/PATRIMONIO CONTRIBUIDO NETO DE 2021</b>					
Aportaciones	0				0
Donaciones de Capital	0				0
Actualización de la Hacienda Pública/Patrimonio	0				0
<b>VARIACIONES DE LA HACIENDA PÚBLICA /PATRIMONIO GENERADO NETO DE 2021</b>					
Resultados del Ejercicio (Ahorro/Deshorro)					
Resultados de Ejercicios Anteriores			241,012		241,012
Revalúos		352,677			352,677
Reservas		0			0
Rectificaciones de Resultados de Ejercicios Anteriores		0			0
<b>CAMBIOS EN EL EXCESO O INSUFICIENCIA EN LA ACTUALIZACIÓN DE LA HACIENDA PÚBLICA/ PATRIMONIO NETO DE 2021</b>					
Resultado por Posición Monetaria					
Resultado por Tenencia de Activos no Monetarios					
<b>HACIENDA PÚBLICA / PATRIMONIO NETO FINAL DE 2021</b>	0	601,390	241,012	0	842,401

  
**HUGO ALVÁREZ MOJICA**  
 DIRECTOR

Bajo protesta de decir verdad declaramos que los Estados Financieros y sus Medidas son razonablemente correctos y responsabilidad del emisor



ORGANISMO OPERADOR MUNICIPAL DE AGUA POTABLE, ALCANTARILLADO Y SANEAMIENTO DE AMATLAN DE CAÑAS, NAYARIT

Estado de Flujos de Efectivo

Del 1 de Enero al 30 de Septiembre de 2021 y 2020

(Pesos)

Concepto	2021	2020
<b>Flujos de Efectivo de las Actividades de Operación</b>		
<b>Origen</b>	<b>2,337,037</b>	<b>3,165,488</b>
Impuestos	0	0
Cuotas y Aportaciones de Seguridad Social	0	0
Contribuciones de mejoras	0	0
Derechos	2,337,037	3,165,488
Productos	0	0
Aprovechamientos	0	0
Ingresos por Venta de Bienes y Prestación de Servicios	0	0
Participaciones, Aportaciones, Convenios, Incentivos Derivados de la Colaboración Fiscal y Fondos Distintos de Aportaciones	0	0
Transferencias, Asignaciones, Subsidios y Subvenciones, y Pensiones y Jubilaciones	0	0
Otros Orígenes de Operación	0	0
<b>Aplicación</b>	<b>2,287,368</b>	<b>3,056,841</b>
Servicios Personales	777,385	1,052,442
Materiales y Suministros	520,649	699,933
Servicios Generales	775,733	984,505
Transferencias Internas y Asignaciones al Sector Público	0	0
Transferencias al resto del Sector Público	0	0
Subsidios y Subvenciones	0	0
Ayudas Sociales	0	0
Pensionamientos y Jubilaciones	0	0
Transferencias a Fideicomisos, Mandatos y Contratos Análogos	0	0
Transferencias a la Seguridad Social	0	0
Donativos	0	0
Transferencias al Exterior	0	0
Participaciones	0	0
Aportaciones	0	0
Convenios	0	0
Otras Aplicaciones de Operación	213,601	319,961
<b>Flujos Netos de Efectivo por Actividades de Operación</b>	<b>49,668</b>	<b>108,647</b>
<b>Flujos de Efectivo de las Actividades de Inversión</b>		
<b>Origen</b>	<b>0</b>	<b>0</b>
Bienes Inmuebles, Infraestructura y Construcciones en Proceso	0	0
Bienes Muebles	0	0
Otros Orígenes de Inversión	0	0
<b>Aplicación</b>	<b>40,539</b>	<b>149,970</b>
Bienes Inmuebles, Infraestructura y Construcciones en Proceso	28,067	131,350
Bienes Muebles	12,472	15,000
Otras Aplicaciones de Inversión	0	3,621
<b>Flujos Netos de Efectivo por Actividades de Inversión</b>	<b>-40,539</b>	<b>-149,970</b>
<b>Flujo de Efectivo de las Actividades de Financiamiento</b>		
<b>Origen</b>	<b>0</b>	<b>0</b>
Endeudamiento Neto	0	0
Interno	0	0
Externo	0	0
Otros Orígenes de Financiamiento	0	0
<b>Aplicación</b>	<b>0</b>	<b>0</b>
Servicios de la Deuda	0	0
Interno	0	0
Externo	0	0
Otras Aplicaciones de Financiamiento	0	0
<b>Flujos netos de Efectivo por Actividades de Financiamiento</b>	<b>0</b>	<b>0</b>
<b>Incremento/Disminución Neta en el Efectivo y Equivalentes al Efectivo</b>	<b>9,129</b>	<b>-41,323</b>
Efectivo y Equivalentes al Efectivo al inicio del Ejercicio	11,028	52,351
Efectivo y Equivalentes al Efectivo al final del Ejercicio	20,157	11,028

ORGANISMO OPERADOR MUNICIPAL DE AGUA POTABLE, ALCANTARILLADO Y SANEAMIENTO DE AMATLAN DE CAÑAS, NAYARIT

Estado de Cambios en la Situación Financiera

Del 1 de Enero al 30 de Septiembre de 2021

(Pesos)

Concepto	Origen	Aplicación
<b>ACTIVO</b>	<b>0</b>	<b>238,046</b>
<b>Activo Circulante</b>	<b>0</b>	<b>219,765</b>
Efectivo y Equivalentes	0	9,129
Derechos a Recibir Efectivo o Equivalentes	0	210,636
Derechos a Recibir Bienes o Servicios	0	0
Inventarios	0	0
Almacenes	0	0
Estimación por Pérdida o Deterioro de Activos Circulantes	0	0
Otros Activos Circulantes	0	0
<b>Activo No Circulante</b>	<b>0</b>	<b>18,281</b>
Inversiones Financieras a Largo Plazo	0	0
Derechos a Recibir Efectivo o Equivalentes a Largo Plazo	0	0
Bienes Inmuebles, Infraestructura y Construcciones en Proceso	0	28,067
Bienes Muebles	9,786	0
Activos Intangibles	0	0
Depreciación, Deterioro y Amortización Acumulada de Bienes	0	0
Activos Diferidos	0	0
Estimación por Pérdida o Deterioro de Activos no Circulantes	0	0
Otros Activos no Circulantes	0	0
<b>PASIVO</b>	<b>0</b>	<b>2,965</b>
<b>Pasivo Circulante</b>	<b>0</b>	<b>2,965</b>
Cuentas por Pagar a Corto Plazo	0	2,965
Documentos por Pagar a Corto Plazo	0	0
Porción a Corto Plazo de la Deuda Pública a Largo Plazo	0	0
Títulos y Valores a Corto Plazo	0	0
Pasivos Diferidos a Corto Plazo	0	0
Fondos y Bienes de Terceros en Garantía y/o Administración a Corto Plazo	0	0
Provisiones a Corto Plazo	0	0
Otros Pasivos a Corto Plazo	0	0
<b>Pasivo No Circulante</b>	<b>0</b>	<b>0</b>
Cuentas por Pagar a Largo Plazo	0	0
Documentos por Pagar a Largo Plazo	0	0
Deuda Pública a Largo Plazo	0	0
Pasivos Diferidos a Largo Plazo	0	0
Fondos y Bienes de Terceros en Garantía y/o en Administración a Largo Plazo	0	0
Provisiones a Largo Plazo	0	0
<b>HACIENDA PÚBLICA/ PATRIMONIO</b>	<b>241,012</b>	<b>0</b>
<b>Hacienda Pública/Patrimonio Contribuido</b>	<b>0</b>	<b>0</b>
Aportaciones	0	0
Donaciones de Capital	0	0
Actualización de la Hacienda Pública / Patrimonio	0	0
<b>Hacienda Pública/Patrimonio Generado</b>	<b>242,012</b>	<b>0</b>
Resultados del Ejercicio (Ahorro / Desahorro)	0	110,666
Resultados de Ejercicios Anteriores	352,677	0
Revalúos	0	0
Reservas	0	0
Rectificaciones de Resultados de Ejercicios Anteriores	0	0
<b>Exceso o Insuficiencia en la Actualización de la Hacienda Pública/Patrimonio</b>	<b>0</b>	<b>0</b>
Resultado por Posición Monetaria	0	0
Resultado por Tenencia de Activos no Monetarios	0	0

C. HUGO RAMIREZ MOJICA





AMATLÁN DE CAÑAS  
GOBIERNO MUNICIPAL  
H. XLII AYUNTAMIENTO

Amatlán de Cañas, Nay., 20 de Octubre de 2021

C. LEONARDO GARCIA GOMEZ  
TESORERO MUNICIPAL DEL MUNICIPIO DE  
AMATLAN DE CAÑAS.  
PRESENTE.



Quien suscribe C. MARIA DE JESUS RODRIGUEZ BARRERA, Directora del SMDIF, por medio del presente remito el Avance de Gestión Financiera correspondiente al *TERCER TRIMESTRE de 2021*, contemplando los Estados Financieros siguientes:


- I. Flujo contable de Ingresos y egresos, correspondiente al *Tercer Trimestre* de 2021.
- II. El avance de cumplimiento de los Programas con Base a los indicadores aprobados en el presupuesto de egresos correspondientes, por el *Tercer Trimestre* de 2021.
- III. Tratándose de los balances presupuestarios de recursos disponibles negativos, a que hace referencia la ley de disciplina de las entidades federativas y los municipios, contendrá el avance de acciones tendientes a recuperar el presupuesto sostenible de recursos disponibles.
- IV. El número, nombre y ubicación de las obras y acciones realizadas, indicando la inversión aprobada, los recursos ejercidos, y los saldos generados, así como el avance, así como el avance físico y financiero de cada uno de ellas.
- V. En caso de aumento o creación de gastos al presupuesto de egresos, revelara la fuente de ingresos con la que se haya pagado el nuevo gasto, distinguiendo el gasto etiquetado y el no etiquetado.
- VI. La información detallada de cada financiamiento u obligación contraída por los entes públicos, incluyendo como mínimo, el importe, tasa, plazo y demás accesorios pactados.
- VII. La información detallada de las obligaciones a corto plazo contraídas en los términos del capítulo II, título tercero, de la ley de disciplina financiera de las entidades federativas y los municipios, incluyendo por lo menos importe, tasas, plazo, comisiones y cualquier costo relacionado. Adicionalmente deberá incluir la tasa efectiva de las obligaciones a corto plazo a que hace referencia el artículo 26, fracción IV, de la ley en cita, calculada conforme a la metodología que para tal efecto emita la Secretaria de Hacienda y Crédito Público.
- VIII. Incluir la información relativa al cumplimiento de los convenios en materia de deuda estatal Garantizada.
- IX. Envío de estados financieros para la consolidación en archivo de Excel exportado de el sistema contable SAACG.NET opción consolidados e impresos.
- X. Un CD conteniendo el respaldo de la información del sistema SAACG.net, correspondiente al *Tercer Trimestre* de 2021.

Sin más por tratar y de acuerdo con la norma, le envío un cordial saludo.

H. XLII AYUNTAMIENTO CONSTITUCIONAL  
ESTADOS UNIDOS MEXICANOS  
AMATLÁN DE CAÑAS  
NAYARIT  
2021 2021  
SISTEMA MUNICIPAL PARA EL  
DESARROLLO INTEGRAL DE LA FAMILIA (DIF)  
ATENTAMENTE  
DIRECTORA DEL SMDIF

C.c.p. L.C. VALERIA JUDITH MONTAÑO RENTERIA. – Contralora municipal, para su conocimiento y efectos.





AMATLÁN DE CAÑAS

GOBIERNO MUNICIPAL

H.XLI.II AYUNTAMIENTO

**I. FLUJO DE INGRESOS-EGRESOS CORRESPONDIENTES AL TERCER TRIMESTRE 2021**

	CONCEPTO	JULIO	AGOSTO	SEPTIEMBRE	TERCER TRIMESTRE 2021
1.-	(MAS) INGRESOS TOTALES	185,451.92	3.14	115,001.00	300,456.06
	ACCESORIOS DE DERECHOS	3.72	3.14	1.00	7.86
	TRANSFERENCIAS Y ASIGNACIONES	185,448.20	-	115,000.00	300,448.20
	(MENOS) EGRESOS Y/O GASTOS TOTALES	308,005.96	214,310.75	151,144.93	673,461.64
	1.- GASTO OPERATIVO	136,471.03	130,970.42	151,144.93	418,586.38
	A) SERVICIOS PERSONALES	49,725.74	58,125.74	103,710.66	211,562.14
	B) MATERIALES Y SUMINISTROS	65,000.33	34,131.27	28,455.94	127,587.54
2.-	C) SERVICIOS GENERALES	21,744.96	38,713.41	18,978.33	79,436.70
	2.- GASTO DE CAPITAL	171,534.93	83,340.33	-	254,875.26
	A) BIENES MUEBLES, INMUEBLES E INTANGIBLES	87,006.92	5,167.80	-	92,174.72
	B) INVERSION PUBLICA	84,528.01	78,172.53	-	162,700.54
	3.- AMORTIZACIÓN DE LA DEUDA	-	-	-	-
	4.- PENSIONES Y JUBILACIONES	-	-	-	-
	(IGUAL) RESULTADO (AHORRO/DESAHORRO)	122,554.04	214,307.61	36,143.93	373,005.58

MARIA DE JESUS RODRIGUEZ BARRERA

DIRECTORA DIF







H. XLI Ayuntamiento Constitucional de Amatitlan de Cafias

II. AVANCE DE LOS PROGRAMAS CON BASE A INDICADORES APROBADOS

FECHA EN QUE SE ELABORA EL REPORTE:

EJE TECTOR DEL DESARROLLO DEL PMD: EJE 1. DESARROLLO SOCIAL	DIFERENCIA: PROGRAMA DEL PMD	SISTEMA MUNICIPAL PARA EL DESARROLLO INTEGRAL DE LA FAMILIA DE AMATITLAN DE CAFIAS, INVIART
OBJETIVO DEL EJE TECTOR DEL DESARROLLO: APOYAR LA POBLACION MEJORAR O ACQUIRIR VIVIENDA	166. VIVIENDA PARA LOS QUE MENOS TIENEN	

RESUMEN APROBADO PARA EL PROGRAMA:

METAS	ACTIVIDADES ESPECIFICAS/UNIDADES DE ACCION	AREA DEPTO. RESPONSABLE	UNIDAD DE MEDIDA	TOTAL ANUAL	PROGRAMACION Y AVANCE MENSUAL												APOYOS REQUERIDOS		OBSERVACIONES		
					1er. TRIMESTRE			2do. TRIMESTRE			3er. TRIMESTRE			4to. TRIMESTRE			DESCRIPCION	AREA		FECHA (S)	
					ENE	FEB	MAR	ABR	MAY	JUN	JUL	AGO	SEP	OCT	NOV	DIC					
	IDENTIFICAR MEDIANTE ESTUDIOS SOCIOECONOMICOS Y LLEVAR UN REGISTRO DE LA SITUACION DE POBREZA Y EXTREMA Y AYUDAR DENTRO DE LAS POSIBILIDADES A ESTA POBLACION	TRABAJO SOCIAL	ESTUDIOS SOCIOECONOMICOS	1				1										NOTIFICADORES DE SERVICIO SOCIAL	DIRECCION	DEL 08 AL 12	
	ACTUALIZAR PERIODICAMENTE ESE PADRON, CONSERVANDO EL COMPORTAMIENTO Y NECESIDADES DE VIVIENDA PARA GESTIONAR APOYOS EN LA MATERIA		VISITAS	2								1						NOTIFICADORES DE SERVICIO SOCIAL	DIRECCION	13 DE CADA MES	
DISIGNIFICAR LA VIVIENDA DE LOS QUE MENOS TIENEN	FORMAR COMITES VOLUNTARIOS CIUDADANOS PARA ATENDER Y DAR SEGUIMIENTO A ESTAS ACCIONES	DIRECCION	COMITES	1										1							

H. XLII Ayuntamiento Constitucional de Amatlan de Cañas

II. AVANCE DE LOS PROGRAMAS CON BASE A INDICADORES APROBADOS

REGULAR EN QUE SE ELABORA  
EL REPORTE:

DE RECTOR DEL DESARROLLO SOCIAL	DEFERENCIA	SISTEMA MUNICIPAL PARA EL DESARROLLO INTEGRAL DE LA FAMILIA DE AMATLAN DE CAÑAS, HAVANIT
OBJETIVO DEL RECTOR DEL DESARROLLO SOCIAL: IMPLEMENTAR UN PROGRAMA PARA INCIDIR EN LA REDUCCION DEL CONSUMO DE DROGAS EN CUALQUIER PIRAMIDE DE LA SOCIEDAD	PROGRAMA DEL PND	2.5.1 REDUCCION AL CONSUMO DE DROGAS

PRESUPUESTO APROBADO PARA EL PROGRAMA:

METAS	ACTIVIDADES ESPECIFICAS/LINEAS DE ACCION	AREA O DEPTO. RESPONSABLE	UNIDAD DE MEDIDA	TOTAL ANUAL	PROGRAMACION Y AVANCE MENSUAL												APOYOS REQUERIDOS	OBSERVACIONES			
					1er. TRIMESTRE			2do. TRIMESTRE			3er. TRIMESTRE			4to. TRIMESTRE					DESCRIPCION	AREA	FECHA (S)
					ENE	FEB	MAR	ABR	MAY	JUN	JUL	AUG	SEP	OCT	NOV	DIC					
PROMOVER EL PROGRAMA "AMATLAN SIN ADICCIONES" EN TODAS LAS ESCUELAS PRIMARIAS Y SECUNDARIAS EN EL MUNICIPIO	PROMOVER ANTE LAS INSTITUCIONES ESCOLARES LA PARTICIPACION EN EL PROGRAMA "AMATLAN SIN ADICCIONES"	PAMAR	VISTAS	12	1	1	1	1	1	1	1	1	1	1	1	1	1				
IMPLEMENTAR TALLERES DE CORRIENTIZACION Y FOMENTO DE VALORES FAMILIARES		PSICOLOGIA	CONFERENCIAS	12	1	1	1	1	1	1	1	1	1	1	1	1	1				

SISTEMA MUNICIPAL PARA EL DESARROLLO INTEGRAL DE LA FAMILIA AMATLAN DE CANAS NAYARIT (a)  
Balance Presupuestario - LDF  
Del 1 de Enero al 30 de Septiembre de 2021 (b)  
(PESOS)

Concepto (c)	Estimado/ Aprobado (d)	Devengado	Recaudado/ Pagado
<b>A. Ingresos Totales (A = A1+A2+A3)</b>			
A1. Ingresos de Libre Disposición	1,917,000	1,131,197	1,131,197
A2. Transferencias Federales Etiquetadas	1,917,000	1,131,197	1,131,197
A3. Financiamiento Neto	0	0	0
<b>B. Egresos Presupuestarios<sup>1</sup> (B = B1+B2)</b>			
B1. Gasto No Etiquetado (sin incluir Amortización de la Deuda Pública)	2,937,276	2,145,402	2,145,402
B2. Gasto Etiquetado (sin incluir Amortización de la Deuda Pública)	2,937,276	2,145,402	2,145,402
<b>C. Remanentes del Ejercicio Anterior (C = C1 + C2)</b>			
C1. Remanentes de Ingresos de Libre Disposición aplicados en el periodo	0	0	0
C2. Remanentes de Transferencias Federales Etiquetadas aplicados en el periodo	0	0	0
<b>I. Balance Presupuestario (I = A - B + C)</b>	-1,020,276	-1,014,205	-1,014,205
<b>II. Balance Presupuestario sin Financiamiento Neto (II = I - A3)</b>	-1,020,276	-1,014,205	-1,014,205
<b>III. Balance Presupuestario sin Financiamiento Neto y sin Remanentes del Ejercicio Anterior (III = II - C)</b>	-1,020,276	-1,014,205	-1,014,205

Concepto	Aprobado	Devengado	Pagado
<b>E. Intereses, Comisiones y Gastos de la Deuda (E = E1+E2)</b>			
E1. Intereses, Comisiones y Gastos de la Deuda con Gasto No Etiquetado	0	0	0
E2. Intereses, Comisiones y Gastos de la Deuda con Gasto Etiquetado	0	0	0
<b>IV. Balance Primario (IV = III - E)</b>	-1,020,276	-1,014,205	-1,014,205

Concepto	Estimado/ Aprobado	Devengado	Recaudado/ Pagado
<b>F. Financiamiento (F = F1 + F2)</b>			
F1. Financiamiento con Fuente de Pago de Ingresos de Libre Disposición	0	0	0
F2. Financiamiento con Fuente de Pago de Transferencias Federales Etiquetadas	0	0	0
<b>G. Amortización de la Deuda (G = G1 + G2)</b>			
G1. Amortización de la Deuda Pública con Gasto No Etiquetado	0	0	0
G2. Amortización de la Deuda Pública con Gasto Etiquetado	0	0	0
<b>A3. Financiamiento Neto (A3 = F - G)</b>	0	0	0

Concepto	Estimado/ Aprobado	Devengado	Recaudado/ Pagado
A1. Ingresos de Libre Disposición	1,917,000	1,131,197	1,131,197
<b>A3.1 Financiamiento Neto con Fuente de Pago de Ingresos de Libre Disposición (A3.1 = F1 - G1)</b>			
F1. Financiamiento con Fuente de Pago de Ingresos de Libre Disposición	0	0	0
G1. Amortización de la Deuda Pública con Gasto No Etiquetado	0	0	0
B1. Gasto No Etiquetado (sin incluir Amortización de la Deuda Pública)	2,937,276	2,145,402	2,145,402
C1. Remanentes de Ingresos de Libre Disposición aplicados en el periodo		0	0
<b>V. Balance Presupuestario de Recursos Disponibles (V = A1 + A3.1 - B1 + C1)</b>	-1,020,276	-1,014,205	-1,014,205
<b>VI. Balance Presupuestario de Recursos Disponibles sin Financiamiento Neto (VI = V - A3.1)</b>	-1,020,276	-1,014,205	-1,014,205



Concepto	Estimado/ Aprobado	Devengado	Recaudado/ Pagado
A2. Transferencias Federales Etiquetadas	0	0	0
A3.2 Financiamiento Neto con Fuente de Pago de Transferencias Federales Etiquetadas (A3.2 = F2 - G2)	0	0	0
F2. Financiamiento con Fuente de Pago de Transferencias Federales Etiquetadas	0	0	0
G2. Amortización de la Deuda Pública con Gasto Etiquetado	0	0	0
B2. Gasto Etiquetado (sin incluir Amortización de la Deuda Pública)	0	0	0
C2. Remanentes de Transferencias Federales Etiquetadas aplicados en el periodo		0	0
VII. Balance Presupuestario de Recursos Etiquetados (VII = A2 + A3.2 - B2 + C2)	0	0	0
VIII. Balance Presupuestario de Recursos Etiquetados sin Financiamiento Neto (VIII = VII - A3.2)	0	0	0

NOTA: Los recursos disponibles negativo que presenta el Balance Presupuestario se originó debido a que el gasto realizado con ingresos provenientes de ahorros de ejercicios anteriores, no se registró con fuente de financiamiento de Remanentes de Ingresos de Libre Disposición. Se procederá a someter a su aprobación las reclasificaciones procedentes para su corrección.

IV. El número, nombre y ubicación de las obras y acciones realizadas, indicando la inversión aprobada, los recursos ejercidos, y los saldos generados, así como el avance, así como el avance físico y financiero de cada uno de ellas.

NO APLICA

V. En caso de aumento o creación de gastos al presupuesto de egresos, revelara la fuente de ingresos con la que se haya pagado el nuevo gasto, distinguiendo el gasto etiquetado y el no etiquetado.

NO APLICA



VI. La información detallada de cada financiamiento u obligación contraída por los entes públicos, incluyendo como mínimo, el importe, tasa, plazo y demás accesorios pactados.

NO APLICA

VII. La información detallada de las obligaciones a corto plazo contraídas en los términos del capítulo II, título tercero, de la ley de disciplina financiera de las entidades federativas y los municipios, incluyendo por lo menos importe, tasas, plazo, comisiones y cualquier costo relacionado. Adicionalmente deberá incluir la tasa efectiva de las obligaciones a corto plazo a que hace referencia el artículo 26, fracción IV, de la ley en cita, calculada conforme a la metodología que para tal efecto emita la Secretaría de Hacienda y Crédito Público.

NO APLICA

VIII. Incluir la información relativa al cumplimiento de los convenios en materia de deuda estatal Garantizada.

NO APLICA



SISTEMA MUNICIPAL PARA EL DESARROLLO INTEGRAL DE LA FAMILIA AMATÍ AN DE CANAS NAVARIT

Estado de Actividades

Del 1 de Enero al 30 de Septiembre de 2021 y 2020

(Pesos)

Actividad	2021	2020
<b>INGRESOS Y OTROS BENEFICIOS</b>		
Ingresos de la Gestión	44	9,553
Impuestos	0	0
Cuentas y Aportaciones de Seguridad Social	44	9,553
Contribuciones de Mejoras	0	0
Donaciones	0	0
Fianzas	0	0
Apropiamientos	0	0
Ingresos por Venta de Bienes y Prestación de Servicios	0	0
	0	0
Participaciones, Aportaciones, Convenios, Incentivos Derivados de la Colaboración Fiscal, Fondos Distintos de Aportaciones, Transferencias, Asignaciones, Subsidios y Subvenciones, y Pensiones y Jubilaciones	1,211,153	1,271,637
Aportaciones, Transferencias, Asignaciones, Subsidios y Subvenciones y Pensiones y Jubilaciones		
Aportaciones, Transferencias, Asignaciones, Subsidios y Subvenciones y Pensiones y Jubilaciones		
Participaciones, Aportaciones, Convenios, Incentivos Derivados de la Colaboración Fiscal, Fondos Distintos de Aportaciones	0	0
Aportaciones, Transferencias, Asignaciones, Subsidios y Subvenciones y Pensiones y Jubilaciones		
Aportaciones, Transferencias, Asignaciones, Subsidios y Subvenciones y Pensiones y Jubilaciones		
Transferencias, Asignaciones, Subsidios y Subvenciones, y Pensiones y Jubilaciones	1,211,153	1,271,637
<b>Otros Ingresos y Beneficios</b>		
Ingresos Extraordinarios	0	0
Ingreso por Cancelación de Inventarios	0	0
Disminución del Exceso de Estimaciones por Pérdida o Detención de Activos	0	0
Disminución del Exceso de Provisiones	0	0
Otros Ingresos y Beneficios Varios	0	0
<b>Total de Ingresos y Otros Beneficios</b>	<b>1,211,197</b>	<b>1,281,190</b>
<b>GASTOS Y OTRAS PERDIDAS</b>		
Gastos de Funcionamiento	1,215,333	881,003
Compras Mercaderías	378,618	432,349
Materiales y Suministros	209,899	218,492
Recursos Separados	626,816	230,161
Transferencias, Asignaciones, Subsidios y Otras Ayudas	0	0
Transferencias Internas y Asignaciones al Sector Público	0	0
Transferencias al Resto del Sector Público	0	0
Subsidios y Subvenciones	0	0
Seguros Sociales	0	0
Pensionamientos y Jubilaciones	0	0
Contratos de Fiduciarios, Mandatos y Contratos Análogos	0	0
Transferencias a la Seguridad Social	0	0
Donaciones	0	0
Transferencias al Exterior	0	0
Participaciones y Aportaciones	0	0
Participaciones	0	0
Aportaciones	0	0
Comisiones	0	0
Intereses, Comisiones y Otros Gastos de la Deuda Pública	0	0
Intereses de la Deuda Pública	0	0
Contribuciones a la Deuda Pública	0	0
Gastos de la Deuda Pública	0	0
Gastos de Gobierno	0	0
Aportes Financieros	0	0
Otros Gastos y Pérdidas Extraordinarias	0	0
Exhaustivos, Depreciaciones, Deterioros, Obsolescencia y Amortizaciones	0	0
Provisiones	0	0
Disminución de Inventarios	0	0
Aumento por Insuficiencia de Estimaciones por Pérdida o Detención de Activos	0	0
Obsolescencia	0	0
Aumento por Insuficiencia de Provisiones	0	0
Otros Gastos	0	0
Inversión Pública	0	0
Inversión Pública no Capitalizable	0	0
<b>Total de Gastos y Otras Pérdidas</b>	<b>1,215,333</b>	<b>881,003</b>
<b>Resultados del Ejercicio (Ahorro/Desahorro)</b>	<b>-94,136</b>	<b>400,188</b>

Estado de Situación Financiera Al 30/09/2021	DESARROLLO INTEGRAL DE LA FAMILIA AMATLAN DE GAÑAS	
	2021	2020
<b>ACTIVO</b>		
<i>Activo Circulante</i>		
Efectivo y Equivalentes	10,051	1,038,869
Derechos a Recibir Efectivo o Equivalentes	0	0
Derechos a Recibir Bienes o Servicios	0	0
Inventarios	0	0
Almacenes	0	0
Estimación por Pérdida o Deterioro de Activos Circulantes	0	0
Otros Activos Circulantes	0	0
<b>Total de Activos Circulantes</b>	<b>10,051</b>	<b>1,038,869</b>
<i>Activo No Circulante</i>		
Inversiones Financieras a Largo Plazo	0	0
Derechos a Recibir Efectivo o Equivalentes a Largo Plazo	0	0
Bienes Inmuebles, Infraestructura y Construcciones en Proceso	648,370	62,924
Bienes Muebles	831,152	486,529
Activos Intangibles	0	0
Depreciación, Deterioro y Amortización Acumulada de Bienes	-36,833	-36,833
Activos Diferidos	0	0
Estimación por Pérdida o Deterioro de Activos no Circulantes	0	0
Otros Activos no Circulantes	0	0
<b>Total de Activos No Circulantes</b>	<b>1,442,689</b>	<b>512,620</b>
<b>TOTAL DEL ACTIVO</b>	<b>1,452,740</b>	<b>1,551,489</b>
<b>PASIVO</b>		
<i>Pasivo Circulante</i>		
Cuentas por Pagar a Corto Plazo	9,087	23,576
Documentos por Pagar a Corto Plazo	0	0
Porción a Corto Plazo de la Deuda Pública a Largo Plazo	0	0
Títulos y Valores a Corto Plazo	0	0
Pasivos Diferidos a Corto Plazo	0	0
Fondos y Bienes de Terceros en Garantía y/o Administración a Corto Plazo	0	0
Provisiones a Corto Plazo	0	0
Otros Pasivos a Corto Plazo	0	0
<b>Total de Pasivos Circulantes</b>	<b>9,087</b>	<b>23,576</b>
<i>Pasivo No Circulante</i>		
Cuentas por Pagar a Largo Plazo	0	0
Documentos por Pagar a Largo Plazo	0	0
Deuda Pública a Largo Plazo	0	0
Pasivos Diferidos a Largo Plazo	0	0
Fondos y Bienes de Terceros en Garantía y/o en Administración a Largo Plazo	0	0
Provisiones a Largo Plazo	0	0
<b>Total de Pasivos No Circulantes</b>	<b>0</b>	<b>0</b>
<b>TOTAL DEL PASIVO</b>	<b>9,087</b>	<b>23,576</b>
<b>HACIENDA PÚBLICA/ PATRIMONIO</b>		
<i>Hacienda Pública/Patrimonio Contribuido</i>		
Aportaciones	0	0
Donaciones de Capital	0	0
Actualización de la Hacienda Pública / Patrimonio	0	0
<i>Hacienda Pública/Patrimonio Generado</i>		
Resultados del Ejercicio (Ahorro / Desahorro)	1,443,653	1,527,913
Resultados de Ejercicios Anteriores	-84,136	600,036
Revalúos	1,527,789	927,877
Reservas	0	0
Rectificaciones de Resultados de Ejercicios Anteriores	0	0
<i>Exceso o Insuficiencia en la Actualización de la Hacienda</i>		
Resultado por Posición Monetaria	0	0
Resultado por Tenencia de Activos no Monetarios	0	0
<b>TOTAL HACIENDA PÚBLICA/PATRIMONIO</b>	<b>1,443,653</b>	<b>1,527,913</b>
<b>TOTAL DEL PASIVO Y HACIENDA PÚBLICA / PATRIMONIO</b>	<b>1,452,740</b>	<b>1,551,489</b>

Estado de Variación en la Hacienda Pública  
Del 1 de Enero al 30 de Septiembre de 2021  
(pesos)

Ente Público: SISTEMA MUNICIPAL PARA EL DESARROLLO INTEGRAL DE LA FAMILIA AMATLAN DE CAÑAS NAYARIT

Concepto	Hacienda Pública/ Patrimonio Contribuido	Hacienda Pública/ Patrimonio Generado de Ejercicios Anteriores	Hacienda Pública/ Patrimonio Generado del Ejercicio	Ajustes por Cambios de Valor	TOTAL
Rectificaciones de Resultados de Ejercicios Anteriores	0	0	0	0	0
<b>HACIENDA PÚBLICA/PATRIMONIO CONTRIBUIDO NETO DE 2020</b>	0	0	0	0	0
Aportaciones	0				0
Donaciones de Capital	0				0
Actualización de la Hacienda Pública/Patrimonio	0				0
<b>HACIENDA PÚBLICA /PATRIMONIO GENERADO NETO DE 2020</b>	927,877		600,036		1,527,913
Resultados del Ejercicio (Ahorro/Desahorro)			600,036		600,036
Resultados de Ejercicios Anteriores	927,877				927,877
Revalúos	0		0		0
Reservas	0		0		0
Rectificaciones de Resultados de Ejercicios Anteriores	0		0		0
<b>EXCESO O INSUFICIENCIA EN LA ACTUALIZACIÓN DE LA HACIENDA PÚBLICA/ PATRIMONIO NETO DE 2020</b>			0		0
Resultado por Posición Monetaria			0		0
Resultado por Tenencia de Activos no Monetarios			0		0
<b>HACIENDA PÚBLICA / PATRIMONIO NETO FINAL DE 2020</b>	927,877		600,036		1,527,913
<b>CAMBIOS EN LA HACIENDA PÚBLICA/PATRIMONIO CONTRIBUIDO NETO DE</b>					
Aportaciones	0				0
Donaciones de Capital	0				0
Actualización de la Hacienda Pública/Patrimonio	0				0
<b>VARIACIONES DE LA HACIENDA PÚBLICA / PATRIMONIO GENERADO NETO DE 2021</b>	599,912		-84,136		515,776
Resultados del Ejercicio (Ahorro/Desahorro)			-84,136		-84,136
Resultados de Ejercicios Anteriores	599,912		0		599,912
Revalúos	0		0		0
Reservas	0		0		0
Rectificaciones de Resultados de Ejercicios Anteriores	0		0		0
<b>CAMBIOS EN EL EXCESO O INSUFICIENCIA EN LA ACTUALIZACIÓN DE LA HACIENDA PÚBLICA/ PATRIMONIO NETO DE 2021</b>			0		0
Resultado por Posición Monetaria			0		0
Resultado por Tenencia de Activos no Monetarios			0		0
<b>HACIENDA PÚBLICA / PATRIMONIO NETO FINAL DE 2021</b>	1,527,789		515,900		2,043,689

Bajo protesta de decir verdad declaramos que los Estados Financieros y sus Notas son razonablemente correctos y responsabilidad del emisor



Estado de Cambios en la Situación Financiera Del 01/01/2021 al 30/09/2021	SISTEMA MUNICIPAL PARA EL DESARROLLO INTEGRAL DE LA FAMILIA AMATLAN DE CAÑAS NAYARIT	
	Origen	Aplicación
<b>ACTIVO</b>	<b>1,028,818</b>	<b>930,069</b>
<b>Activo Circulante</b>	<b>1,028,818</b>	<b>0</b>
Efectivo y Equivalentes	1,028,818	0
Derechos a Recibir Efectivo o Equivalentes	0	0
Derechos a Recibir Bienes o Servicios	0	0
Inventarios	0	0
Almacenes	0	0
Estimación por Pérdida o Deterioro de Activos Circulantes	0	0
Otros Activos Circulantes	0	0
<b>Activo No Circulante</b>	<b>0</b>	<b>930,069</b>
Inversiones Financieras a Largo Plazo	0	0
Derechos a Recibir Efectivo o Equivalentes a Largo Plazo	0	0
Bienes Inmuebles, Infraestructura y Construcciones en Proceso	0	585,446
Bienes Muebles	0	344,623
<b>PASIVO</b>	<b>0</b>	<b>14,489</b>
<b>Pasivo Circulante</b>	<b>0</b>	<b>14,489</b>
Cuentas por Pagar a Corto Plazo	0	14,489
Documentos por Pagar a Corto Plazo	0	0
<b>Pasivo No Circulante</b>	<b>0</b>	<b>0</b>
Cuentas por Pagar a Largo Plazo	0	0
<b>HACIENDA PÚBLICA/ PATRIMONIO</b>	<b>599,912</b>	<b>684,172</b>
Hacienda Pública/Patrimonio Contribuido	0	0
Aportaciones	0	0
Donaciones de Capital	0	0
Actualización de la Hacienda Pública / Patrimonio	0	0
<b>Hacienda Pública/Patrimonio Generado</b>	<b>599,912</b>	<b>684,172</b>
Resultados del Ejercicio (Ahorro / Desahorro)	0	684,172
Resultados de Ejercicios Anteriores	599,912	0
Revalúos	0	0
Reservas	0	0
Rectificaciones de Resultados de Ejercicios Anteriores	0	0
<b>Exceso o Insuficiencia en la Actualización de la Hacienda</b>	<b>0</b>	<b>0</b>
Resultado por Posición Monetaria	0	0
Resultado por Tenencia de Activos no Monetarios	0	0

Estado de Flujos de Efectivo	SISTEMA MUNICIPAL PARA EL DESARROLLO INTEGRAL DE LA FAMILIA AMATLAN		
	Del 01/01/2021 Al 30/09/2021	2021	2020
<b>Flujos de Efectivo de las Actividades de Operación</b>			
<b>Origen</b>	<b>1,131,197</b>	<b>2,009,906</b>	
Impuestos	0	0	
Cuotas y Aportaciones de Seguridad Social	44	9,576	
Contribuciones de mejoras	0	0	
Derechos	0	0	
Productos	0	0	
Aprovechamientos	0	0	
Ingresos por Venta de Bienes y Prestación de Servicios	0	0	
Participaciones, Aportaciones, Convenios, Incentivos Derivados de la Colaboración Fiscal y Fondos Distintos de Aportaciones	0	0	
Transferencias, Asignaciones, Subsidios y Subvenciones, y Pensiones y Otros Orígenes de Operación	1,131,153	1,994,076	
	0	6,254	
<b>Aplicación</b>	<b>1,229,946</b>	<b>1,380,525</b>	
Servicios Personales	509,916	681,781	
Materiales y Suministros	293,899	286,392	
Servicios Generales	411,518	412,352	
Otros Aplicaciones de Operación	14,613	0	
<b>Flujos Netos de Efectivo por Actividades de Operación</b>	<b>-98,749</b>	<b>629,381</b>	
<b>Flujos de Efectivo de las Actividades de Inversión</b>			
<b>Origen</b>	<b>0</b>	<b>0</b>	
Bienes Inmuebles, Infraestructura y Construcciones en Proceso	0	0	
Bienes Muebles	0	0	
Otros Orígenes de Inversión	0	0	
<b>Aplicación</b>	<b>930,069</b>	<b>69,593</b>	
Bienes Inmuebles, Infraestructura y Construcciones en Proceso	585,446	62,924	
Bienes Muebles	344,623	6,669	
Otras Aplicaciones de Inversión	0	0	
<b>Flujos Netos de Efectivo por Actividades de Inversión</b>	<b>-930,069</b>	<b>-69,593</b>	
<b>Flujo de Efectivo de las Actividades de Financiamiento</b>			
<b>Origen</b>	<b>0</b>	<b>0</b>	
Endeudamiento Neto	0	0	
<b>Aplicación</b>	<b>0</b>	<b>0</b>	
Servicios de la Deuda	0	0	
<b>Flujos netos de Efectivo por Actividades de Financiamiento</b>	<b>0</b>	<b>0</b>	
<b>Incremento/Disminución Neta en el Efectivo y Equivalentes al Efectivo</b>	<b>-1,028,818</b>	<b>559,787</b>	
<b>Efectivo y Equivalentes al Efectivo al inicio del Ejercicio</b>	<b>1,038,869</b>	<b>479,081</b>	
<b>Efectivo y Equivalentes al Efectivo al final del Ejercicio</b>	<b>10,051</b>	<b>1,038,869</b>	





**IMPLAN**  
INSTITUTO MUNICIPAL DE PLANEACIÓN

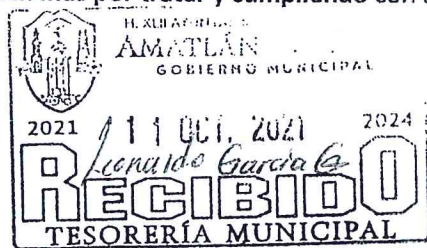
Amatlán de Cañas, Nay., 11 de Octubre de 2021

**C. LEONARDO GARCIA GOMEZ**  
**TESORERO MUNICIPAL DEL MUNICIPIO DE**  
**AMATLAN DE CAÑAS.**  
**P R E S E N T E.**

Quien suscribe **C. VIRGINIA DOMINGUEZ RODRIGUEZ**, Directora del IMPLAN, por medio del presente remito el **Avance de Gestión Financiera** correspondiente al **TERCER TRIMESTRE de 2021**, contemplando los Estados Financieros siguientes:

- I. Flujo contable de Ingresos y egresos, correspondiente al *Tercer Trimestre* de 2021.
- II. El avance de cumplimiento de los Programas con Base a los indicadores aprobados en el presupuesto de egresos correspondientes, por el *Tercer Trimestre* de 2021.
- III. Tratándose de los balances presupuestarios de recursos disponibles negativos, a que hace referencia la ley de disciplina de las entidades federativas y los municipios, contendrá el avance de acciones tendientes a recuperar el presupuesto sostenible de recursos disponibles.
- IV. El número, nombre y ubicación de las obras y acciones realizadas, indicando la inversión aprobada, los recursos ejercidos, y los saldos generados, así como el avance, así como el avance físico y financiero de cada uno de ellas.
- V. En caso de aumento o creación de gastos al presupuesto de egresos, revelara la fuente de ingresos con la que se haya pagado el nuevo gasto, distinguiendo el gasto etiquetado y el no etiquetado.
- VI. La información detallada de cada financiamiento u obligación contraída por los entes públicos, incluyendo como mínimo, el importe, tasa, plazo y demás accesorios pactados.
- VII. La información detallada de las obligaciones a corto plazo contraídas en los términos del capítulo II, título tercero, de la ley de disciplina financiera de las entidades federativas y los municipios, incluyendo por lo menos importe, tasas, plazo, comisiones y cualquier costo relacionado. Adicionalmente deberá incluir la tasa efectiva de las obligaciones a corto plazo a que hace referencia el artículo 26, fracción IV, de la ley en cita, calculada conforme a la metodología que para tal efecto emita la Secretaria de Hacienda y Crédito Público.
- VIII. Incluir la información relativa al cumplimiento de los convenios en materia de deuda estatal Garantizada.
- IX. Un CD conteniendo el respaldo de la información del sistema SAACG.net, correspondiente al *Tercer Trimestre* de 2021.

Sin más por tratar y cumpliendo con la norma, le envío un cordial saludo.



ATENTAMENTE

*Virginia Dominguez Rodriguez*  
VIRGINIA DOMINGUEZ RODRIGUEZ

DIRECTORA DEL IMPLAN



AMATLÁN DE CAÑAS  
2021 NAYARIT 2024  
IMPLAN INSTITUTO  
MUNICIPAL DE PLANEACIÓN

C.c.p. L.C. VALERIA JUDITH MONTAÑO RENTERIA. -- Contralora municipal, para su conocimiento y efectos legales.

C.c.p. El Archivo.

DIRECCIÓN  
CALLE EMILIO CARRANZA S/N  
COLONIA CENTRO  
C.P. 63960  
AMATLÁN DE CAÑAS NAYARIT.

EMAIL  
IMPLAN@AMATLAN.GOB.MX  
TEL. 324 247 01 41



I. FLUJO DE INGRESOS-EGRESOS CORRESPONDIENTES AL TERCER TRIMESTRE 2021



CONCEPTO		JULIO	AGOSTO	SEPTIEMBRE	TERCER TRIMESTRE 2021
1.-	(MAS) INGRESOS TOTALES	131,057.25	114,173.78	203,219.99	448,451.02
	FINANCIAMIENTO INTERNO	-	-	-	-
	IMPUESTOS SOBRE EL PATRIMONIO	-	-	-	-
	CONTRIBUCIONES DE MEJORAS POR OBRAS PÚBLICAS	-	-	-	-
	DERECHOS POR PRESTACIÓN DE SERVICIOS	-	-	-	-
	ACCESORIOS DE DERECHOS	-	-	-	-
	PRODUCTOS	0.16	0.14	0.17	0.47
	APROVECHAMIENTOS	-	-	-	-
	PARTICIPACIONES	-	-	-	-
	APORTACIONES	-	-	-	-
	CONVENIOS	-	-	-	-
	TRANSFERENCIAS Y ASIGNACIONES	131,057.09	114,173.64	203,219.82	448,450.55
2.-	(MENOS) EGRESOS Y/O GASTOS TOTALES	131,057.09	61,909.36	129,716.54	322,682.99
	1.- GASTO OPERATIVO	127,058.08	61,909.36	129,716.54	318,683.98
	A) SERVICIOS PERSONALES	123,186.11	52,264.28	119,961.98	295,412.37
	B) MATERIALES Y SUMINISTROS	1,239.00	1,131.10	-	2,370.10
	C) SERVICIOS GENERALES	2,632.97	8,513.98	9,754.56	20,901.51
	D) TRANSFERENCIAS, ASIGNACIONES, SUBSIDIOS Y OTRAS AYUDAS	-	-	-	-
	SUBSIDIOS Y SUBVENCIONES	-	-	-	-
	AYUDAS SOCIALES	-	-	-	-
	2.- GASTO DE CAPITAL	3,999.01	-	-	3,999.01
	A) BIENES MUEBLES, INMUEBLES E INTANGIBLES	3,999.01	-	-	3,999.01
	B) INVERSION PUBLICA	-	-	-	-
	3.- AMORTIZACIÓN DE LA DEUDA	-	-	-	-
	DEUDA PUBLICA	-	-	-	-
	4.- PENSIONES Y JUBILACIONES	-	-	-	-
	JUBILACIONES	-	-	-	-
3.-	(IGUAL) RESULTADO (AHORRO/DESAHORRO)	16	52,264.42	73,503.45	125,768.03

*Dominguez*



VIRGINIA DOMINGUEZ RODRIGUEZ  
DIRECTORA DEL IMPLAN

AMATLÁN DE CAÑAS  
2021 NAYARIT 2024  
IMPLAN INSTITUTO  
MUNICIPAL DE PLANEACIÓN















**IMPLAN**  
 INSTITUTO MUNICIPAL DE PLANEACIÓN  
 C. EMILIO CARRANZA SIN COLONIA CENTRO, C.P. 63630 AMATLÁN DE CAÑAS NAYARIT  
 TEL 311-200-42-89 ; e mail: implan.amatlan.may@gmail.com  
 Incentiva Facebook: implan.amatlan.de.cañas



**AMATLÁN DE CAÑAS**  
 GOBIERNO MUNICIPAL  
 C. EMILIO CARRANZA SIN COLONIA CENTRO, C.P. 63630 AMATLÁN DE CAÑAS NAYARIT

**PROGRAMA OPERATIVO ANUAL 2021**

FECHA QUE SE ACTUALIZA  
**30 DE SEPTIEMBRE DE 2021**

ACTIVIDADES	LINEAS DE ACCIÓN	AREA DE DEPTO. RESPONSABLE	UNIDAD DE MEDIDA	TOTAL ANUAL	1º TRIMESTRE ENE FEB MAR	2º TRIMESTRE ABR MAY JUN	3º TRIMESTRE JUL AGO SEP	4º TRIMESTRE OCT NOV DIC	APORTES REQUERIDOS	FECHA(S)	OBSERVACIONES
<p><b>OBJETIVO GENERAL DEL PROGRAMA</b>  <b>EJE 2. SEGURIDAD CIUDADANA</b>            Privilegiar la integridad de las personas a partir de la construcción de un entorno más seguro, especialmente para los sectores más vulnerables de nuestra comunidad.</p> <p><b>OBJETIVO ESPECÍFICO DEL PROGRAMA</b>            2.6.1 MOVILIDAD URBANA</p> <p><b>RESUMEN DEL PRESUPUESTO APROBADO PARA EL PROGRAMA</b></p>	<p><b>LINEAS DE ACCIÓN</b>            Crear un Mapa de Riesgos Vehicular</p>	<p>IMPLAN</p>	<p>Mapa</p>	<p>1</p>					<p>100%</p>		<p>PROTECCION CIVIL, SEGURIDAD PUBLICA</p>
<p><b>OBJETIVO GENERAL DEL PROGRAMA</b>  <b>EJE 3. DESARROLLO INTEGRAL</b>            Fortalecer como balanza de desarrollo el potencial y bondad de los recursos naturales y humanos que se tienen en Amatlán de Cañas.</p> <p><b>RESUMEN DEL PRESUPUESTO APROBADO PARA EL PROGRAMA</b></p>	<p><b>LINEAS DE ACCIÓN</b>            Elaborar los estudios reales y actuales para conocer cuantitativa y cualitativamente el potencial de los recursos naturales que dispone el municipio, mejor aprovechamiento</p> <p>Elaborar la planeación estratégica para el desarrollo de las actividades agrícolas, ganaderas, forestales, acuícolas, silvícolas, mineras, turística, industria y de servicios,</p> <p>Impulsar y fortalecer estudios y programas para conservar los recursos hídricos en el municipio con el fin y propósito que sirva para el diseño de la infraestructura hidráulica, la conservación y el aprovechamiento racional y sustentable de este recurso naturales en las actividades productivas y de servicios.</p> <p>Impulsar un Plan de Ordenamiento territorial que permita zonificar las áreas de conservación y reserva ambiental en el municipio.</p> <p>Impulsar la conservación y preservación de flora y fauna y la regeneración de áreas naturales afectadas por actividades productivas.</p>	<p>IMPLAN</p>	<p>Proyecto</p>	<p>1</p>					<p>100%</p>		<p>DESARROLLO RURAL Y ECOLOGIA, TURISMO Y CULTURA</p>
<p><b>OBJETIVO GENERAL DEL PROGRAMA</b>  <b>EJE 3. DESARROLLO INTEGRAL</b>            Fortalecer como balanza de desarrollo el potencial y bondad de los recursos naturales y humanos que se tienen en Amatlán de Cañas.</p> <p><b>RESUMEN DEL PRESUPUESTO APROBADO PARA EL PROGRAMA</b></p>	<p><b>LINEAS DE ACCIÓN</b>            Realizar un diagnóstico de los recursos hídricos en el municipio, realizar un listado de las potencialidades y un proyecto para la explotación del mismo.</p> <p>Realizar un plan de desarrollo específico para cada una de las actividades productivas y de servicios,</p> <p>Realizar un estudio para potencializar los recursos hídricos en el municipio con el fin y propósito que sirva para el diseño de la infraestructura hidráulica, la conservación y el aprovechamiento racional y sustentable de este recurso naturales en las actividades productivas y de servicios.</p> <p>Realizar un Plan de Ordenamiento territorial que permita zonificar las áreas de conservación y reserva ambiental en el municipio.</p> <p>Realizar un censo de áreas afectadas por el cambio de uso del suelo, realizar estudios para su posible reconversión, gestionar recursos federales y estatales para llevar a cabo este proyecto.</p>	<p>IMPLAN</p>	<p>Plan de ordenamiento territorial</p>	<p>1</p>		25%	50%		<p>100%</p>		<p>DESARROLLO RURAL Y ECOLOGIA</p>





**IMPLAN**  
INSTITUTO MUNICIPAL DE PLANEACION

C. EMILIO CARRANZA SAN COLONIA CENTRO, C.P. 63850 AMATLAN DE CAÑAS MAYATIT  
TEL. 311-200-42-88 ; e mail: implan.amatlan.mx@gmail.com



AMATLAN DE CAÑAS  
MAYATIT

**PROGRAMA OPERATIVO ANUAL 2021**

FECHA QUE SE ACTUALIZA  
30 DE SEPTIEMBRE DE 2021

Realizar las acciones necesarias para convertir a Amatlán de Cañas en un municipio más turístico con la participación de todos los sectores de la sociedad civil.	IMPLAN	Convenio	1	R	100%	Coordinación	SECRETARIA ANUAL
Impulsar la vinculación con las instituciones educativas, elaborar convenios de colaboración y participación en todas las ramas productivas.	IMPLAN	Proyecto	1	P	100%	Coordinación	SECRETARIA ANUAL
Impulsar las acciones necesarias para mejorar la vocación en comercio de Amatlán de Cañas y desarrollar un proyecto integral para la producción y comercialización de carne.	IMPLAN	Proyecto	1	R	100%	Coordinación	TESORERIA MUNICIPAL Y ANUAL O.P.M

**EJE 3. DESARROLLO INTEGRAL**  
Fortalecer como palanca de desarrollo el potencial y bondad de los recursos naturales y humanos que se tienen en Amatlán de Cañas.

LINEAS DE ACCION	ACTIVIDADES	AREA DE DEPTO RESPONSABLE	UNIDAD DE MEDIDA	TOTAL ANUAL	PRESUPUESTO APROBADO PARA EL PROGRAMA				OBSERVACIONES										
					1º TRIMESTRE	2º TRIMESTRE	3º TRIMESTRE	4º TRIMESTRE											
					ENE	FEB	MAR	ABR	MAY	JUN	JUL	AGO	SEP	OCT	NOV	DIC	DESCRIPCION	AREA	FECHA(S)
Gestionar los recursos de los programas de apoyo a los productores, prestadores de servicios, así como para las otras actividades productivas que ayuden al desarrollo.	Gestionar en diversas dependencias de gobierno el apoyo para la elaboración de proyectos integrales productivos.	IMPLAN	Gestión	2														DESARROLLO RURAL Y ECONOMIA SECRETARIA	ANUAL
Fortalecer e impulsar los programas de capacitación para el trabajo.	Gestionar la capacitación en diversas áreas de gobierno una capacitación para impulsar y fortalecer el trabajo en el municipio	IMPLAN	Capacitación	1														Coordinación	SECRETARIA ANUAL

**EJE 3. DESARROLLO INTEGRAL**  
Fortalecer como palanca de desarrollo el potencial y bondad de los recursos naturales y humanos que se tienen en Amatlán de Cañas.

LINEAS DE ACCION	ACTIVIDADES	AREA DE DEPTO RESPONSABLE	UNIDAD DE MEDIDA	TOTAL ANUAL	PRESUPUESTO APROBADO PARA EL PROGRAMA				OBSERVACIONES										
					1º TRIMESTRE	2º TRIMESTRE	3º TRIMESTRE	4º TRIMESTRE											
					ENE	FEB	MAR	ABR	MAY	JUN	JUL	AGO	SEP	OCT	NOV	DIC	DESCRIPCION	AREA	FECHA(S)
Organizar y promover reuniones con la ciudadanía para conocer y priorizar la seguridad ciudadana.	Organizar reuniones con la ciudadanía para conocer y priorizar la seguridad ciudadana.	IMPLAN	Reunion	4														Coordinación	SECRETARIA MUNICIPAL

**EJE 3. DESARROLLO INTEGRAL**  
Fortalecer como palanca de desarrollo el potencial y bondad de los recursos naturales y humanos que se tienen en Amatlán de Cañas.

LINEAS DE ACCION	ACTIVIDADES	AREA DE DEPTO RESPONSABLE	UNIDAD DE MEDIDA	TOTAL ANUAL	PRESUPUESTO APROBADO PARA EL PROGRAMA				OBSERVACIONES										
					1º TRIMESTRE	2º TRIMESTRE	3º TRIMESTRE	4º TRIMESTRE											
					ENE	FEB	MAR	ABR	MAY	JUN	JUL	AGO	SEP	OCT	NOV	DIC	DESCRIPCION	AREA	FECHA(S)
Elaborar y actualizar los planes de desarrollo urbano de Amatlán de Cañas	Elaborar un Plan de Desarrollo Urbano	IMPLAN	Plan	1														Coordinación	SECRETARIA MUNICIPAL
Elaborar planes de ordenamiento territorial para Amatlán de Cañas.	Elaborar un Plan de Ordenamiento Territorial	IMPLAN	Plan	1														Coordinación	SECRETARIA MUNICIPAL









**IMPLAN**  
 INSTITUTO MUNICIPAL DE PLANEACION  
 C. EMILIO CARRANZA SIN COLONIA CENTRO, C.P. 63660 AMATLAN DE CAÑAS MAYATIT  
 TEL. 311-200-42-68 ; e-mail: implan.amatlan.may@gmail.com  
 Página Facebook: implan.amatlan.may



**AMATLÁN DE CAÑAS**  
 GOBIERNO MUNICIPAL  
 C. EMILIO CARRANZA SIN COLONIA CENTRO, C.P. 63660 AMATLAN DE CAÑAS MAYATIT

**PROGRAMA OPERATIVO ANUAL 2021**

FECHA QUE SE ACTUALIZA  
 30 DE SEPTIEMBRE DE 2021

Proyectos y obras de conservación y patrimonio cultural edificadas.

TEL. 311-200-42-68 ; e-mail: implan.amatlan.may@gmail.com  
 Página Facebook: implan.amatlan.may

50%

Coordiación  
 OBRAS MUNICIPALES  
 DESARROLLO RURAL

FECHA QUE SE ACTUALIZA  
 30 DE SEPTIEMBRE DE 2021

**EJE 4. SUSTENTABILIDAD PRODUCTIVA DEL MEDIO AMBIENTE**  
 Contribuir a la consolidación de un municipio verde sustentable y socialmente incluyente, que combine un modelo perdurable con la responsabilidad ambiental y eficiencia económica, así como la relación de valores para la sociedad a mediano y largo plazo.

LINEAS DE ACCION	ACTIVIDADES	AREA DE DEPTO RESPONSABLE	UNIDAD DE MEDIDA	TOTAL ANUAL	1º TRIMESTRE ENE	2º TRIMESTRE FEB	3º TRIMESTRE MAR	4º TRIMESTRE ABR	5º TRIMESTRE MAY	6º TRIMESTRE JUN	7º TRIMESTRE JUL	8º TRIMESTRE AGO	9º TRIMESTRE SEP	10º TRIMESTRE OCT	11º TRIMESTRE NOV	12º TRIMESTRE DIC	FECHA(S)	AFOROS REQUERIDOS	OBSERVACIONES
Promover la conversión de edificios públicos sustentables	Elaborar proyectos para la conversión de diversos edificios públicos del municipio.	IMPLAN	Proyecto	5														100%	Coordiación OBRAS MUNICIPALES

**EJE 4. SUSTENTABILIDAD PRODUCTIVA DEL MEDIO AMBIENTE**  
 Contribuir a la consolidación de un municipio verde sustentable y socialmente incluyente, que combine un modelo perdurable con la responsabilidad ambiental y eficiencia económica, así como la relación de valores para la sociedad a mediano y largo plazo.

LINEAS DE ACCION	ACTIVIDADES	AREA DE DEPTO RESPONSABLE	UNIDAD DE MEDIDA	TOTAL ANUAL	1º TRIMESTRE ENE	2º TRIMESTRE FEB	3º TRIMESTRE MAR	4º TRIMESTRE ABR	5º TRIMESTRE MAY	6º TRIMESTRE JUN	7º TRIMESTRE JUL	8º TRIMESTRE AGO	9º TRIMESTRE SEP	10º TRIMESTRE OCT	11º TRIMESTRE NOV	12º TRIMESTRE DIC	FECHA(S)	AFOROS REQUERIDOS	OBSERVACIONES
Elaborar una estrategia de movilidad sustentable no motorizada. Impulsar el uso de bicicletas en la ciudadanía en general así como promover e incentivar a utilizar las bicicletas como medio de transporte.	Realizar un proyecto integral que promueva el uso de bicicletas como medio de transporte	IMPLAN	Anteproyecto	1														100%	Coordiación OBRAS MUNICIPALES

LINEAS DE ACCION	ACTIVIDADES	AREA DE DEPTO RESPONSABLE	UNIDAD DE MEDIDA	TOTAL ANUAL	1º TRIMESTRE ENE	2º TRIMESTRE FEB	3º TRIMESTRE MAR	4º TRIMESTRE ABR	5º TRIMESTRE MAY	6º TRIMESTRE JUN	7º TRIMESTRE JUL	8º TRIMESTRE AGO	9º TRIMESTRE SEP	10º TRIMESTRE OCT	11º TRIMESTRE NOV	12º TRIMESTRE DIC	FECHA(S)	AFOROS REQUERIDOS	OBSERVACIONES
Realizar una estrategia de Calles con accesibilidad universal	Realizar un proyecto integral que permita que las calles principales del municipio cuenten con accesibilidad universal según las normas establecidas.	IMPLAN	Proyecto	5														100%	Coordiación OBRAS MUNICIPALES

**EJE 4. SUSTENTABILIDAD PRODUCTIVA DEL MEDIO AMBIENTE**  
 Contribuir a la consolidación de un municipio verde sustentable y socialmente incluyente, que combine un modelo perdurable con la responsabilidad ambiental y eficiencia económica, así como la relación de valores para la sociedad a mediano y largo plazo.

LINEAS DE ACCION	ACTIVIDADES	AREA DE DEPTO RESPONSABLE	UNIDAD DE MEDIDA	TOTAL ANUAL	1º TRIMESTRE ENE	2º TRIMESTRE FEB	3º TRIMESTRE MAR	4º TRIMESTRE ABR	5º TRIMESTRE MAY	6º TRIMESTRE JUN	7º TRIMESTRE JUL	8º TRIMESTRE AGO	9º TRIMESTRE SEP	10º TRIMESTRE OCT	11º TRIMESTRE NOV	12º TRIMESTRE DIC	FECHA(S)	AFOROS REQUERIDOS	OBSERVACIONES
Promover y estimular la participación ciudadana en el cuidado del medio ambiente	Elaborar una campaña de concientización sobre el cuidado del medio ambiente	IMPLAN	Campaña de difusión	6														100%	Coordiación DESARROLLO RURAL Y ECOLOGIA
Promover campañas de reforestación de áreas verdes y cuidado del entorno.	Gestionar la materia prima en la reforestación de áreas verdes en las diferentes localidades del municipio.	IMPLAN	Gestión	2														100%	Coordiación DESARROLLO RURAL Y ECOLOGIA
Promover la limpieza de las calles con el uso de bolsas biodegradables.	Elaborar una campaña sobre la limpieza de las calles con el uso de bolsas biodegradables.	IMPLAN	Campaña de difusión	2														100%	Coordiación DESARROLLO RURAL Y ECOLOGIA







INSTITUTO MUNICIPAL DE PLANEACION DE AMATLAN DE CANAS (a)  
Balance Presupuestario - LDF  
Del 1 de Enero al 30 de Septiembre de 2021 (b)  
(PESOS)

Concepto (c)	Estimado/ Aprobado (d)	Devengado	Recaudado/ Pagado
A. Ingresos Totales (A = A1+A2+A3)	1,861,500	1,071,024	1,071,024
A1. Ingresos de Libre Disposición	1,861,500	1,071,024	1,071,024
A2. Transferencias Federales Etiquetadas			
A3. Financiamiento Neto	0	0	0
B. Egresos Presupuestarios <sup>1</sup> (B = B1+B2)	1,861,500	939,761	939,761
B1. Gasto No Etiquetado (sin incluir Amortización de la Deuda Pública)	1,861,500	939,761	939,761
B2. Gasto Etiquetado (sin incluir Amortización de la Deuda Pública)			
C. Remanentes del Ejercicio Anterior (C = C1 + C2)	0	5,316	5,316
C1. Remanentes de Ingresos de Libre Disposición aplicados en el periodo	0	5,316	5,316
C2. Remanentes de Transferencias Federales Etiquetadas aplicados en el periodo			
I. Balance Presupuestario (I = A - B + C)	0	136,579	136,579
II. Balance Presupuestario sin Financiamiento Neto (II = I - A3)	0	136,579	136,579
III. Balance Presupuestario sin Financiamiento Neto y sin Remanentes del Ejercicio Anterior (III = II - C)	0	131,263	131,263

Concepto	Aprobado	Devengado	Pagado
E. Intereses, Comisiones y Gastos de la Deuda (E = E1+E2)	0	0	0
E1. Intereses, Comisiones y Gastos de la Deuda con Gasto No Etiquetado			
E2. Intereses, Comisiones y Gastos de la Deuda con Gasto Etiquetado			
IV. Balance Prjmario (IV = III - E)	0	131,263	131,263

Concepto	Estimado/ Aprobado	Devengado	Recaudado/ Pagado
F. Financiamiento (F = F1 + F2)	0	0	0
F1. Financiamiento con Fuente de Pago de Ingresos de Libre Disposición			
F2. Financiamiento con Fuente de Pago de Transferencias Federales Etiquetadas			
G. Amortización de la Deuda (G = G1 + G2)	0	0	0
G1. Amortización de la Deuda Pública con Gasto No Etiquetado			
G2. Amortización de la Deuda Pública con Gasto Etiquetado			
A3. Financiamiento Neto (A3 = F - G)	0	0	0

Concepto	Estimado/ Aprobado	Devengado	Recaudado/ Pagado
A1. Ingresos de Libre Disposición	1,861,500	1,071,024	1,071,024
A3.1 Financiamiento Neto con Fuente de Pago de Ingresos de Libre Disposición (A3.1 = F1 - G1)	0	0	0
F1. Financiamiento con Fuente de Pago de Ingresos de Libre Disposición	0	0	0
G1. Amortización de la Deuda Pública con Gasto No Etiquetado	0	0	0
B1. Gasto No Etiquetado (sin incluir Amortización de la Deuda Pública)	1,861,500	939,761	939,761
C1. Remanentes de Ingresos de Libre Disposición aplicados en el periodo		5,316	5,316
V. Balance Presupuestario de Recursos Disponibles (V = A1 + A3.1 - B1 + C1)	0	136,579	136,579
VI. Balance Presupuestario de Recursos Disponibles sin Financiamiento Neto (VI = V - A3.1)	0	136,579	136,579

Concepto	Estimado/ Aprobado	Devengado	Recaudado/ Pagado
A2. Transferencias Federales Etiquetadas	0	0	0
A3.2 Financiamiento Neto con Fuente de Pago de Transferencias Federales Etiquetadas (A3.2 = F2 - G2)	0	0	0
F2. Financiamiento con Fuente de Pago de Transferencias Federales Etiquetadas	0	0	0
G2. Amortización de la Deuda Pública con Gasto Etiquetado	0	0	0
B2. Gasto Etiquetado (sin incluir Amortización de la Deuda Pública)	0	0	0
C2. Remanentes de Transferencias Federales Etiquetadas aplicados en el periodo		0	0
VII. Balance Presupuestario de Recursos Etiquetados (VII = A2 + A3.2 - B2 + C2)	0	0	0
VIII. Balance Presupuestario de Recursos Etiquetados sin Financiamiento Neto (VIII = VII - A3.2)	0	0	0

IV. El número, nombre y ubicación de las obras y acciones realizadas, indicando la inversión aprobada, los recursos ejercidos, y los saldos generados, así como el avance, así como el avance físico y financiero de cada uno de ellas.

NO APLICA

V. En caso de aumento o creación de gastos al presupuesto de egresos, revelara la fuente de ingresos con la que se haya pagado el nuevo gasto, distinguiendo el gasto etiquetado y el no etiquetado.

NO APLICA



VI. La información detallada de cada financiamiento u obligación contraída por los entes públicos, incluyendo como mínimo, el importe, tasa, plazo y demás accesorios pactados.

NO APLICA

VII. La información detallada de las obligaciones a corto plazo contraídas en los términos del capítulo II, título tercero, de la ley de disciplina financiera de las entidades federativas y los municipios, incluyendo por lo menos importe, tasas, plazo, comisiones y cualquier costo relacionado. Adicionalmente deberá incluir la tasa efectiva de las obligaciones a corto plazo a que hace referencia el artículo 26, fracción IV, de la ley en cita, calculada conforme a la metodología que para tal efecto emita la Secretaría de Hacienda y Crédito Público.

NO APLICA

VIII. Incluir la información relativa al cumplimiento de los convenios en materia de deuda estatal Garantizada.

NO APLICA





IMPLAN

INSTITUTO MUNICIPAL DE PLANEACION DE AMATLAN DE CAÑAS


Estado de Actividades

Del 1 de Enero al 30 de Septiembre de 2021

(Pesos)

Categoría		2021
<b>INGRESOS Y OTROS BENEFICIOS</b>		
Ingresos de la Gestión		2
Impuestos		0
Cuotas y Aportaciones de Seguridad Social		0
Contribuciones de Mejoras		0
Derechos		0
Productos		2
Aprovechamientos		0
Ingresos por Venta de Bienes y Prestación de Servicios		0
Participaciones, Aportaciones, Convenios, Incentivos Derivados de la Colaboración Fiscal, Fondos Distintos de Aportaciones, Transferencias, Asignaciones, Subsidios y Subvenciones, y Pensiones y Jubilaciones		1,071,022
Participaciones, Aportaciones, Convenios, Incentivos Derivados de la Colaboración Fiscal, Fondos Distintos de Aportaciones		0
Transferencias, Asignaciones, Subsidios y Subvenciones, y Pensiones y Jubilaciones		1,071,022
Otros Ingresos y Beneficios		0
<b>Total de Ingresos y Otros Beneficios</b>		<b>1,071,024</b>
<b>GASTOS Y OTRAS PÉRDIDAS</b>		
Gastos de Funcionamiento		924,510
Servicios Personales		875,982
Materiales y Suministros		19,731
Servicios Generales		28,796
Transferencias, Asignaciones, Subsidios y Otras Ayudas		5,000
Transferencias Internas y Asignaciones al Sector Público		0
Transferencias al Resto del Sector Público		0
Subsidios y Subvenciones		0
Ayudas Sociales		5,000
Pensiones y Jubilaciones		0
Transferencias a Fideicomisos, Mandatos y Contratos Análogos		0
Transferencias a la Seguridad Social		0
Donativos		0
Transferencias al Exterior		0
Participaciones y Aportaciones		0
Intereses, Comisiones y Otros Gastos de la Deuda Pública		0
Otros Gastos y Pérdidas Extraordinarias		0
Inversión Pública		0
Inversión Pública no Capitalizable		0
<b>Total de Gastos y Otras Pérdidas</b>		<b>929,510</b>
<b>Resultados del Ejercicio (Ahorro/Desahorro)</b>		<b>141,514</b>

Bajo protesta de decir verdad declaramos que los Estados Financieros y sus Notas son razonablemente correctos y responsabilidad del emisor.

  
M. C. Arq. Virginia Dominguez  
Rodríguez  
Directora General IMPLAN

  
L. C. Edgar Manuel Salas  
García  
Administración Interna

INSTITUTO MUNICIPAL DE PLANEACION DE AMATLAN DE CAÑAS  
Estado de Situación Financiera  
Al 30 de Septiembre de 2021  
(Pesos)

CONCEPTO		Año 2021	CONCEPTO	Año 2021
<b>ACTIVO</b>			<b>PASIVO</b>	
<i>Activo Circulante</i>			<i>Activo Circulante</i>	
Efectivo y Equivalentes	144,863		Cuentas por Pagar a Corto Plazo	5,999
Derechos a Recibir Efectivo o Equivalentes	0		Documentos por Pagar a Corto Plazo	0
Derechos a Recibir Bienes o Servicios	0		Porción a Corto Plazo de la Deuda Pública a Largo Plazo	0
Inventarios	0		Títulos y Valores a Corto Plazo	0
Almacenes	0		Pasivos Diferidos a Corto Plazo	0
Estimación por Pérdida o Deterioro de Activos Circulantes	0		Fondos y Bienes de Terceros en Garantía y/o Administración a Corto Plazo	0
Otros Activos Circulantes	0		Provisiones a Corto Plazo	0
<b>Total de Activos Circulantes</b>	<b>144,863</b>		<b>Total de Pasivos Circulantes</b>	<b>5,999</b>
<i>Activo No Circulante</i>			<i>Activo No Circulante</i>	
Inversiones Financieras a Largo Plazo	0		Cuentas por Pagar a Largo Plazo	0
Derechos a Recibir Efectivo o Equivalentes a Largo Plazo	0		Documentos por Pagar a Largo Plazo	0
Bienes Inmuebles, Infraestructura y Construcciones en Proceso	0		Deuda Pública a Largo Plazo	0
Bienes Muebles	56,921		Pasivos Diferidos a Largo Plazo	0
Activos Intangibles	63,961		Fondos y Bienes de Terceros en Garantía y/o Administración a Largo Plazo	0
Depreciación, Deterioro y Amortización Acumulada de Bienes	0		Provisiones a Largo Plazo	0
Activos Diferidos	0		<b>Total de Pasivos No Circulantes</b>	<b>0</b>
Estimación por Pérdida o Deterioro de Activos no Circulantes	0		<b>Total del Pasivo</b>	<b>3,999</b>
Otros Activos no Circulantes	0			
<b>Total de Activos No Circulantes</b>	<b>120,782</b>		<b>HACIENDA PÚBLICA/ PATRIMONIO</b>	
<b>Total del Activo</b>	<b>265,645</b>		<i>Hacienda Pública/Patrimonio Contribuido</i>	
			Aportaciones	0
			Donaciones de Capital	0
			Actualización de la Hacienda Pública / Patrimonio	0
			<b>Hacienda Pública/Patrimonio Generado</b>	<b>259,646</b>
			Resultados del Ejercicio (Ahorro / Desahorro)	141,514
			Resultados de Ejercicios Anteriores	118,132
			Revelúos	0
			Reservas	0
			Rectificaciones de Resultados de Ejercicios Anteriores	0
			<b>Exceso o Insuficiencia en la Actualización de la Hacienda Pública/Patrimonio</b>	<b>0</b>
			Resultado por Posición Monetaria	0
			Resultado por Tenencia de Activos no Monetarios	0
			<b>Total Hacienda Pública/ Patrimonio</b>	<b>259,646</b>
			<b>Total del Pasivo y Hacienda Pública / Patrimonio</b>	<b>265,645</b>

Bejo protesta de decir verdad declaramos que los Estados Financieros y sus Notas son razonablemente correctos y responsabilidad del emisor

INSTITUTO MUNICIPAL DE PLANEACION DE AMATLAN DE CAÑAS  
Estado de Cambios en la Situación Financiera  
Del 1 de Enero al 30 de Septiembre de 2021  
(Pesos)

Cuentas	Origen	Aplicación
<b>ACTIVO</b>	<b>0</b>	<b>116,717</b>
<b>Activo Circulante</b>	<b>0</b>	<b>101,150</b>
Efectivo y Equivalentes	0	101,150
Derechos a Recibir Efectivo o Equivalentes	0	0
Derechos a Recibir Bienes o Servicios	0	0
Inventarios	0	0
Almacenes	0	0
Estimación por Pérdida o Deterioro de Activos Circulantes	0	0
Otros Activos Circulantes	0	0
<b>Activo No Circulante</b>	<b>0</b>	<b>15,567</b>
Inversiones Financieras a Largo Plazo	0	0
Derechos a Recibir Efectivo o Equivalentes a Largo Plazo	0	0
Bienes Inmuebles, Infraestructura y Construcciones en Proceso	0	0
Bienes Muebles	0	9,199
Activos Intangibles	0	6,368
Depreciación, Deterioro y Amortización Acumulada de Bienes	0	0
Activos Diferidos	0	0
Estimación por Pérdida o Deterioro de Activos no Circulantes	0	0
Otros Activos no Circulantes	0	0
<b>PASIVO</b>	<b>0</b>	<b>24,797</b>
<b>Pasivo Circulante</b>	<b>0</b>	<b>24,797</b>
Cuentas por Pagar a Corto Plazo	0	24,797
Documentos por Pagar a Corto Plazo	0	0
Porción a Corto Plazo de la Deuda Pública a Largo Plazo	0	0
Títulos y Valores a Corto Plazo	0	0
Pasivos Diferidos a Corto Plazo	0	0
Fondos y Bienes de Terceros en Garantía y/o Administración a Corto Plazo	0	0
Provisiones a Corto Plazo	0	0
Otros Pasivos a Corto Plazo	0	0
<i>Pasivo No Circulante</i>	<b>0</b>	<b>0</b>
Cuentas por Pagar a Largo Plazo	0	0
Documentos por Pagar a Largo Plazo	0	0
Deuda Pública a Largo Plazo	0	0
Pasivos Diferidos a Largo Plazo	0	0
Fondos y Bienes de Terceros en Garantía y/o en Administración a Largo Plazo	0	0
Provisiones a Largo Plazo	0	0
<b>HACIENDA PÚBLICA/ PATRIMONIO</b>	<b>141,514</b>	<b>0</b>
<b>Hacienda Pública/Patrimonio Contribuido</b>	<b>0</b>	<b>0</b>
Aportaciones	0	0
Donaciones de Capital	0	0
Actualización de la Hacienda Pública / Patrimonio	0	0
<b>Hacienda Pública/Patrimonio Generado</b>	<b>259,646</b>	<b>0</b>
Resultados del Ejercicio (Ahorro / Desahorro)	23,383	0
Resultados de Ejercicios Anteriores	118,132	0
Revalúos	0	0
Reservas	0	0
Rectificaciones de Resultados de Ejercicios Anteriores	0	0
Exceso o Insuficiencia en la Actualización de la Hacienda Pública/Patrimonio	0	0
Resultado por Posición Monetaria	0	0
Resultado por Tenencia de Activos no Monetarios	0	0

Bajo protesta de decir verdad declaramos que los Estados Financieros y sus Notas son razonablemente correctos y responsabilidad del emisor



INSTITUTO MUNICIPAL DE PLANEACION DE AMATLAN DE CAÑAS  
 Estado de Variación en la Hacienda Pública  
 Del 1 de Enero al 30 de Septiembre de 2021  
 (pesos)

Concepto	Hacienda Pública/ Patrimonio Contribuido	Hacienda Pública/ Patrimonio Generado de Ejercicios Anteriores	Hacienda Pública/ Patrimonio Generado de Ejercicio	Exceso o Insuficiencia en la Actualización de la Hacienda Pública/ Patrimonio	TOTAL
<b>HACIENDA PÚBLICA/PATRIMONIO CONTRIBUIDO NETO DE 2020</b>					
Aportaciones	0				0
Donaciones de Capital	0				0
Actualización de la Hacienda Pública/Patrimonio	0				0
<b>HACIENDA PÚBLICA /PATRIMONIO GENERADO NETO DE 2020</b>			118,132		118,132
Resultados del Ejercicio (Ahorro/Desahorro)			118,132		118,132
Resultados de Ejercicios Anteriores					0
Revalúos					0
Reservas					0
Rectificaciones de Resultados de Ejercicios Anteriores					0
<b>EXCESO O INSUFICIENCIA EN LA ACTUALIZACIÓN DE LA HACIENDA PÚBLICA/ PATRIMONIO NETO DE 2020</b>				0	0
Resultado por Posición Monetaria					0
Resultado por Tenencia de Activos no Monetarios					0
<b>HACIENDA PÚBLICA / PATRIMONIO NETO FINAL DE 2020</b>	0	0	118,132	0	118,132
<b>CAMBIOS EN LA HACIENDA PÚBLICA/PATRIMONIO CONTRIBUIDO NETO DE 2021</b>					
Aportaciones	0				0
Donaciones de Capital	0				0
Actualización de la Hacienda Pública/Patrimonio	0				0
<b>VARIACIONES DE LA HACIENDA PÚBLICA / PATRIMONIO GENERADO NETO DE 2021</b>		118,132	23,383		141,514
Resultados del Ejercicio (Ahorro/Desahorro)			141,514		141,514
Resultados de Ejercicios Anteriores		118,132	-118,132		0
Revalúos		0	0		0
Reservas		0	0		0
Rectificaciones de Resultados de Ejercicios Anteriores		0	0		0
<b>CAMBIOS EN EL EXCESO O INSUFICIENCIA EN LA ACTUALIZACIÓN DE LA HACIENDA PÚBLICA/ PATRIMONIO NETO DE 2021</b>				0	0
Resultado por Posición Monetaria					0
Resultado por Tenencia de Activos no Monetarios					0
<b>HACIENDA PÚBLICA / PATRIMONIO NETO FINAL DE 2021</b>	0	118,132	141,514	0	259,646

Bajo protesta de decir verdad declaramos que los Estados Financieros y sus Notas son razonablemente correctos y responsabilidad del emisor

INSTITUTO MUNICIPAL DE PLANEACION DE AMATLAN DE CAÑAS  
Estado de Flujos de Efectivo  
Del 1 de Enero al 30 de Septiembre de 2021  
(Pesos)

Concepto	2021
<b>Flujos de Efectivo de las Actividades de Operación</b>	
<b>Origen</b>	<b>1,071,024</b>
Impuestos	0
Cuotas y Aportaciones de Seguridad Social	0
Contribuciones de mejoras	0
Derechos	0
Productos	2
Aprovechamientos	0
Ingresos por Venta de Bienes y Prestación de Servicios	0
Participaciones, Aportaciones, Convenios, Incentivos Derivados de la Colaboración Fiscal y Fondos Distintos de Aportaciones	0
Transferencias, Asignaciones, Subsidios y Subvenciones, y Pensiones y Jubilaciones	1,071,022
Otros Orígenes de Operación	0
<b>Aplicación</b>	<b>954,306</b>
Servicios Personales	875,982
Materiales y Suministros	19,731
Servicios Generales	28,796
Transferencias Internas y Asignaciones al Sector Público	0
Transferencias al resto del Sector Público	0
Subsidios y Subvenciones	0
Ayudas Sociales	5,000
Pensiones y Jubilaciones	0
Transferencias a Fideicomisos, Mandatos y Contratos Análogos	0
Transferencias a la Seguridad Social	0
Donativos	0
Transferencias al Exterior	0
Participaciones	0
Aportaciones	0
Convenios	0
Otras Aplicaciones de Operación	24,797
<b>Flujos Netos de Efectivo por Actividades de Operación</b>	<b>116,717</b>
<b>Flujos de Efectivo de las Actividades de Inversión</b>	
<b>Origen</b>	<b>0</b>
Bienes Inmuebles, Infraestructura y Construcciones en Proceso	0
Bienes Muebles	0
Otros Orígenes de Inversión	0
<b>Aplicación</b>	<b>15,567</b>
Bienes Inmuebles, Infraestructura y Construcciones en Proceso	0
Bienes Muebles	9,199
Otras Aplicaciones de Inversión	6,368
<b>Flujos Netos de Efectivo por Actividades de Inversión</b>	<b>-15,567</b>
<b>Flujo de Efectivo de las Actividades de Financiamiento</b>	
<b>Origen</b>	<b>0</b>
Endeudamiento Neto	0
Interno	0
Externo	0
Otros Orígenes de Financiamiento	0
<b>Aplicación</b>	<b>0</b>
Servicios de la Deuda	0
Interno	0
Externo	0
Otras Aplicaciones de Financiamiento	0
<b>Flujos netos de Efectivo por Actividades de Financiamiento</b>	<b>0</b>
<b>Incremento/Disminución Neta en el Efectivo y Equivalentes al Efectivo</b>	<b>101,150</b>
<b>Efectivo y Equivalentes al Efectivo al inicio del Ejercicio</b>	<b>43,713</b>
<b>Efectivo y Equivalentes al Efectivo al final del Ejercicio</b>	<b>144,863</b>

Bajo protesta de decir verdad declaramos que los Estados Financieros y sus Notas son razonablemente correctos y responsabilidad del emisor